



Gmina Dragacz

INFORMACJA O STANIE REALIZACJI ZADAŃ OŚWIATOWYCH ZA ROK SZKOLNY 2023/2024

Dragacz, październik 2024r.

Opracowanie:

Urząd Gminy Dragacz

Opracowano na podstawie:

Informacji Centrum Usług Wspólnych, danych zawartych w Systemie Informacji Oświatowej, danych Urzędu Gminy Dragacz, informacji przekazanych przez placówki oświatowe, wyników z egzaminu ósmoklasisty opublikowanych przez OKE w Gdańsku.

**RADA GMINY
DRAGACZ**

Wpł.

2024 -10- 3 0

[Signature]



Wprowadzenie

Obowiązek sporządzenia i przedłożenia informacji o stanie realizacji zadań oświatowych gminy wynika z dyspozycji art. 11 ust. 7 ustawy z dnia 14 grudnia 2016 r. Prawo oświatowe, z którego wynika, że organ wykonawczy jednostki samorządu terytorialnego, w terminie do dnia 31 października, przedstawia organowi stanowiącemu jednostki samorządu terytorialnego informację o stanie realizacji zadań oświatowych tej jednostki za poprzedni rok szkolny, w tym o wynikach egzaminu ósmoklasisty oraz wynikach nadzoru pedagogicznego sprawowanego przez Kujawsko-Pomorskiego Kuratora Oświaty. Informacja o stanie realizacji zadań oświatowych w roku szkolnym 2023/2024 przygotowana została przez Urząd Gminy Dragacz w oparciu o materiały otrzymane z Centrum Usług Wspólnych Gminy Dragacz, dyrektorów szkół i przedszkola, m.in. na podstawie danych przekazywanych do Systemu Informacji Oświatowej (SIO), na podstawie arkuszy organizacyjnych, danych przygotowywanych przez dyrektorów szkół i przedszkoli oraz na podstawie opracowań własnych, ze szczególnym uwzględnieniem wyników uzyskanych z egzaminu ósmoklasisty oraz wyników przeprowadzonych kontroli zewnętrznych. Podobnie jak w latach ubiegłych treść „Informacji...” zawiera dane, będące podstawą wielu szczegółowych raportów, analiz i sprawozdań, ale jej bezpośrednim zadaniem jest pełna i dokładana informacja o tym, w jaki sposób Gmina Dragacz realizowała swoje zadania oświatowe w roku szkolnym, którego „Informacja...” dotyczy.

W ustawie Prawo oświatowe ustawodawca określił, że do zadań gminy należy m.in.:

1. zakładanie i prowadzenie publicznych przedszkoli i szkół podstawowych,
2. zabezpieczenie bazy lokalowej i sprawności technicznej obiektów oświatowych oraz środków rzeczowych i finansowych dla ich działalności,
3. zabezpieczenie kadry pracowniczej, w tym administracyjno-obługowej.

W ustawie Karta Nauczyciela, wśród zadań gminy wymieniono m.in. następujące zadania:

1. zapewnienie średniego wynagrodzenia nauczycieli na poszczególnych stopniach awansu zawodowego,
2. zapewnienie podstawowych warunków do realizacji przez nauczycieli zadań dydaktycznych, wychowawczych i opiekuńczych,



3. zapewnienie środków na doskonalenie zawodowe nauczycieli.

Ponadto na gminy nałożony został obowiązek:

1. kontroli spełniania przez uczniów obowiązku szkolnego i obowiązki nauki,
2. realizacji zadań wspierających uczniów w nauce,
3. zapewnienia warunków umożliwiających stosowania specjalnej organizacji nauki i metod pracy dla dzieci i młodzieży objętych kształceniem specjalnym,
4. zapewnienia bezpiecznych i higienicznych warunków pracy i nauki,
5. wykonania czynności w sprawach z zakresu prawa pracy w stosunku do dyrektora szkoły i przedszkola,
6. dbałość o bazę lokalową i dydaktyczną dla przedszkoli i szkół podstawowych,
7. wypłat świadczeń socjalnych uczniom znajdującym się w trudnej sytuacji materialnej,
8. dofinansowania pracodawcom kosztów doksztalcania młodocianych pracowników,
9. zapewnienia dowozów uczniów,
10. wykonania zadań związanych z postępowaniem kwalifikacyjnym dla nauczycieli ubiegających się o stopień nauczyciela mianowanego,
11. organizacji konkursów na stanowiska dyrektorów przedszkoli i szkół podstawowych,
12. wykonania zadań związanych z postępowaniem rekrutacyjnym do przedszkoli i szkół podstawowych.

Jak wynika z powyższego na jednostkach samorządu terytorialnego spoczywa ogrom zadań związanych z funkcjonowaniem edukacji na ich terenie.



I. Wstęp

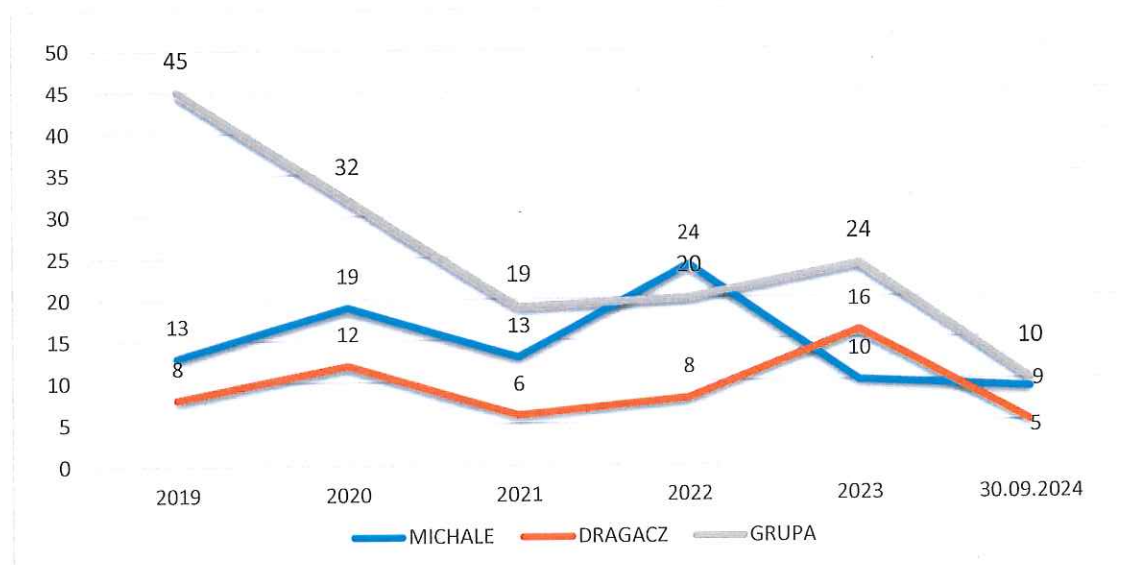
Szczególnie istotną rolę w polskim systemie oświaty stanowią jednostki samorządu terytorialnego, będące organami prowadzącymi dla przedszkoli i szkół podstawowych, którym na mocy obowiązującego prawa nałożony został szeroki zakres zadań. Sposób ich realizacji przez poszczególne gminy ma istotne znaczenie dla jakości edukacji. Jednym z istotniejszych czynników warunkujących odpowiedni poziom jest wielkość nakładów. Należy jednak zaznaczyć, iż ciągły niedobór „subwencji oświatowej” w kolejnych ustawach budżetowych nie sprzyja powstaniu wspomnianej jakości oświaty, jednocześnie pociągając za sobą konieczność dopłacania przez samorząd do zadań oświatowych, niejednokrotnie kosztem rezygnacji z realizacji innych zadań publicznych. W obowiązującym w kraju systemie prawnym zadania związane z oświatą realizowane są przez samorzady jako zadania własne, natomiast środki na ich realizację zagwarantowane są we wszystkich dochodach jednostki samorządu terytorialnego, w tym w subwencji oświatowej. Dlatego też w dziedzinie finansowania edukacji stale narasta napięcie wokół algorytmu podziału części oświatowej subwencji ogólnej, która wśród przedstawicieli samorządów wywołuje poczucie, iż subwencja jest zbyt niska w stosunku do zakresu zadań oświatowych przez nich wykonywanych, zatem bardzo trudne jest osiągnięcie pożądanego efektu przy bardzo ograniczonych możliwościach finansowych.



II. Analiza demograficzna

Demografia stanowi zasadniczy element, warunkujący kształt sieci przedszkoli i szkół podstawowych na terenie jednostki samorządu terytorialnego, tym samym podejmując działania związane z ustaleniem kształtu sieci nieodzownym jest precyzyjna analiza sytuacji demograficznej na terenie Gminy.

Wykres nr 1 – Liczby dzieci urodzonych i zameldowanych na terenie Gminy Dragacz



Powyższy wykres obrazuje liczby dzieci urodzonych i zameldowanych na terenie Gminy Dragacz w latach 2019 – 2024. W 2021 r. można widoczny jest minimalny spadek urodzeń dzieci, natomiast w roku 2023 daje się zauważyć minimalny wzrost liczby urodzeń dzieci. Dokładna weryfikacja liczby urodzeń dzieci jest ciężka ze względu na duże rozbieżności. Dla osiągnięcia oczekiwań w zakresie poprawy sytuacji demograficznej, wśród wielu działań pozostaje prowadzenie przez Gminę określonej polityki w zakresie zapewnienia opieki jej najmłodszym mieszkańcom, gdzie stwierdzić należy, że:

- władze Gminy zapewniają opiekę przedszkolną wszystkim zainteresowanym,
- zapewnia się funkcjonowanie świetlic szkolnych we wszystkich szkołach na terenie Gminy,
- zorganizowane jest dożywianie dzieci we wszystkich jednostkach oświatowych,
- zapewniono sprawnie funkcjonujący system dowozów.



W tym miejscu należy przypomnieć, że w obwodzie Szkoły Podstawowej w Grupie położony jest Ośrodek dla Uchodźców. Zmieniająca się sytuacja geopolityczna, wpływa na ilość osób tam przebywających, a w konsekwencji dzieci przybywających do szkoły lub przedszkola. Szkoła Podstawowa w Grupie musi być przygotowana na przyjęcie dzieci, które mogą być skierowane do ośrodka.

III. Finansowanie oświaty w Gminie Dragacz

Gmina Dragacz boryka się z koniecznością uzupełnienia subwencji oświatowej otrzymywanej z budżetu państwa na realizację zadań oświatowych z dochodów własnych. Pamiętać należy, że konieczność dofinansowania generuje w głównej mierze wychowanie przedszkolne, na które subwencja oświatowa przysługuje tylko na dzieci objęte obowiązkowym rocznym przygotowaniem przedszkolnym (6 latki) lub objęte kształceniem specjalnym lub wspomaganie rozwoju, natomiast koszty utrzymania jednego dziecka w przedszkolu są niewspółmierne do otrzymywanej dotacji przedszkolnej. Ponadto koszty utrzymania szeroko pojętej oświaty w gminie niefinansowanej z subwencji to min. wypłaty dodatkowych elementów wynagrodzenia dla nauczycieli takich jak nagrody jubileuszowe, odprawy emerytalne, dowożenie uczniów do szkół, utrzymanie administracji, obsługi itp. Czynniki wpływające na ten stan rzeczy są w dużej mierze niezależne od samorządu, zaliczyć do nich należy: regulacje płacowe w tym największym obciążeniem jest coroczne podnoszenie wynagrodzenia minimalnego co przekłada się na zwiększenie zapotrzebowania na środki przeznaczone na wynagrodzenia pracowników niepedagogicznych, urlopy dla poratowania zdrowia, awans zawodowy i w konsekwencji zwiększane wynagrodzenie, obowiązek udzielania pomocy materialnej uczniom.

Różnice pomiędzy ponoszonymi przez gminę wydatkami na oświatę szkolną, a częścią oświatową subwencji ogólnej przekazywanej przez państwo w różnych latach przedstawiały się w zmienny sposób.

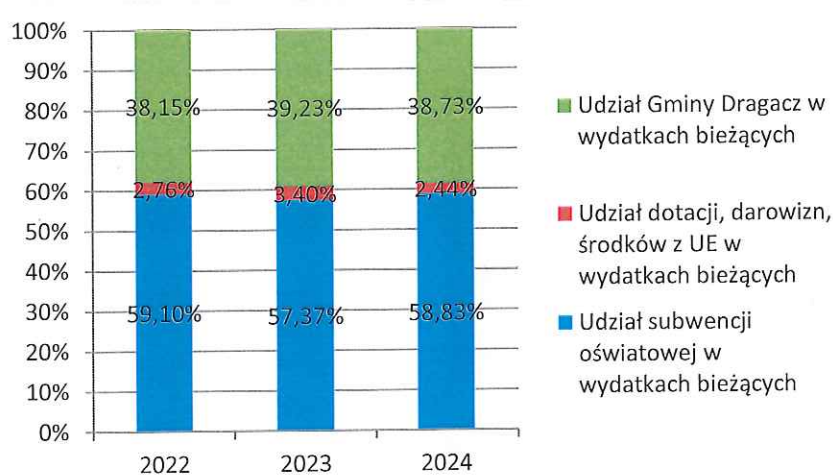


1. Dofinansowanie zadań oświatowych

Tabela nr 1 - Dofinansowanie zadań oświatowych (oświata i wychowanie, edukacyjna opieka wychowawcza, centrum usług wspólnych dla oświaty) we wszystkich jednostkach w latach 2022-2024¹

Lp	Wyszczególnienie	2022	2023	2024
1.	Wydatki bieżące	13 031 114,52	14 562 814,07	19 911 347,57
2.	Dotacje, darowizny, środki z Unii Europejskiej, środki z funduszu pomocy Ukrainie	359 114,97	494 492,31	485 876,98
3.	Subwencja oświatowa ²	7 700 944,00	8 354 855,00	11 713 828,00
4.	Udział subwencji oświatowej w wydatkach bieżących (poz. 3/1)	59,10%	57,37%	58,83%
5.	Udział dotacji, darowizn, środków z UE w wydatkach bieżących (poz. 2/1)	2,76%	3,40%	2,44%
6.	Udział Gminy Dragacz w wydatkach bieżących	38,15%	39,23%	38,73%
7.	Wydatki bieżące dofinansowane ze środków budżetu Gminy Dragacz	4 971 055,55	5 713 466,76	7 711 642,59

Wykres nr 2 - Poziom dofinansowania oświaty w latach 2022-2024³



1 W roku 2024 podaje się wartość planu budżetu wg. stanu na 30.09.2024 r.

2 Wartość obejmuje kwotę subwencji z metryczki oraz zwiększenia części oświatowej subwencji ogólnej

3 W roku 2024 podaje się wartość planu budżetu wg. stanu na 30.09.2024 r.

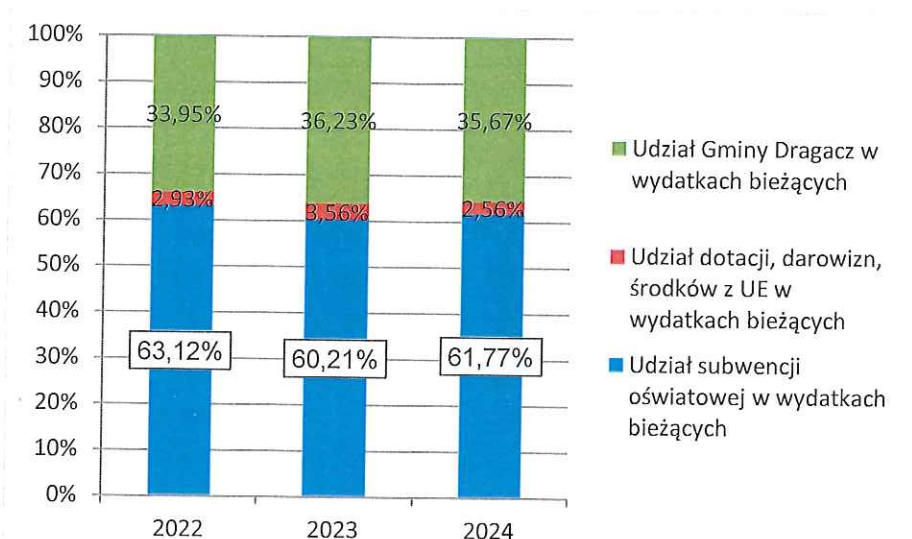


Po przeanalizowaniu powyższych danych, udział subwencji oświatowej w latach 2023-2024 zmniejsza się natomiast dofinansowanie środkami Gminy Dragacz zwiększa się. Udział dotacji, darowizn, środków z UE był najwyższy w roku 2023 ze względu na realizowane nowe zadania i programy rządowe oraz z uwagi na program dofinansowany z budżetu Unii Europejskiej.

Tabela nr 2 - Dofinansowanie zadań oświatowych wyłącznie jednostek oświatowych w latach 2022-2024⁴

Lp.	Wyszczególnienie	2022	2023	2024
1.	Wydatki bieżące	12 200 751,33	13 877 152,07	18 963 917,57
2.	Dotacje, darowizny, środki z Unii Europejskiej, środki z funduszu pomocy Ukrainie	357 396,27	494 492,31	485 876,98
3.	Subwencja oświatowa ⁵	7 700 944,00	8 354 855,00	11 713 828,00
4.	Udział subwencji oświatowej w wydatkach bieżących (poz. 3/1)	63,12%	60,21%	61,77%
5.	Udział dotacji, darowizn, środków z UE w wydatkach bieżących (poz. 2/1)	2,93%	3,56%	2,56%
6.	Udział Gminy Dragacz w wydatkach bieżących	33,95%	36,23%	35,67%
7.	Wydatki bieżące dofinansowane ze środków budżetu Gminy Dragacz	4 142 411,06	5 027 804,76	6 764 212,59

Wykres nr 3 - Poziom dofinansowania oświaty dotyczący wyłącznie jednostek oświatowych w latach 2022-2024⁶



4 W roku 2024 podaje się wartość planu budżetu wg. stanu na 30.09.2024 r.

5 Wartość obejmuje kwotę subwencji z metryczki oraz zwiększenia części oświatowej subwencji ogólnej

6 W roku 2024 podaje się wartość planu budżetu wg. stanu na 30.09.2024 r.



Poniżej przedstawiono wysokość wydatków tylko tych jednostek, które są finansowane z subwencji oświatowej tzn. Szkoły Podstawowej w Dragaczu, Michalu oraz w Grupie oraz Przedszkola Samorządowego w Górnej Grupie w zakresie wyłącznie zadań pozaszkolnych finansowanych subwencją (dzieci 6-letnie w przedszkolach, dzieci z orzeczeniem o potrzebie kształcenia specjalnego).

Tabela nr 3 - Dofinansowanie zadań oświatowych wyłącznie jednostek oświatowych finansowanych z subwencji w latach 2022-2024⁷

Lp.	Wyszczególnienie	2022	2023	2024
1.	Wydatki bieżące	10 048 265,35	11 126 093,84	15 573 974,20
2.	Subwencja oświatowa ⁸	7 700 944,00	8 354 855,00	11 713 828,00
3.	Udział subwencji oświatowej w wydatkach bieżących (poz. 3/1)	76,64%	75,09%	75,21%
4.	Udział Gminy Dragacz w wydatkach bieżących	23,36%	24,91%	24,79%
5.	Wydatki bieżące dofinansowane ze środków budżetu Gminy Dragacz	2 347 321,35	2 771 238,84	3 860 146,20

1) Subwencja oświatowa

Część oświatowa subwencji ogólnej jest jednym ze źródeł dochodów jednostek samorządu terytorialnego. Budżet państwa nie gwarantuje w ramach części oświatowej subwencji ogólnej środków na pokrycie wszystkich wydatków na realizację zadań oświatowych jednostek samorządu terytorialnego. Zgodnie z rozporządzeniem Ministra Edukacji i Nauki w sprawie podziału części oświatowej subwencji ogólnej dla jednostek samorządu terytorialnego w roku 2024 subwencja w Gminie Dragacz przeznaczona jest na:

- prowadzenie szkół podstawowych,
- prowadzenie jednostek obsługi ekonomiczno-administracyjnej szkół,
- prowadzenie przedszkoli i oddziałów przedszkolnych w szkołach podstawowych w odniesieniu do dzieci, które ukończyły 6 lat lub więcej,
- prowadzenie przedszkoli i oddziałów przedszkolnych w szkołach podstawowych w odniesieniu do dzieci posiadających orzeczenia o potrzebie kształcenia specjalnego albo o potrzebie zajęć rewalidacyjno-wychowawczych,

⁷ W roku 2024 podaje się wartość planu budżetu wg. stanu na 30.09.2024 r

⁸ Wartość obejmuje kwotę subwencji z metryczki oraz zwiększenia części oświatowej subwencji ogólnej



- finansowanie zadań z zakresu doskazywania i doskonalenia zawodowego nauczycieli,
- finansowanie odpisu na zakładowy fundusz świadczeń socjalnych dla nauczycieli będących emerytami i rencistami,
- finansowanie kosztów prac komisji egzaminacyjnych powoływanych przez jednostki samorządu terytorialnego w związku z awansem zawodowym nauczycieli,
- finansowanie świadczenia na start, o którym mowa w art. 53a ustawy z dnia 26 stycznia 1982 r. – Karta Nauczyciela.

Subwencji nie przeznaczają się np. na dowozy uczniów do szkół, na prowadzenie stołówek szkolnych, prowadzenie przedszkoli i oddziałów przedszkolnych dla dzieci w wieku poniżej 6-ciu lat.

Wykres nr 4 – Wysokość subwencji oświatowej w latach 2022-2024⁹

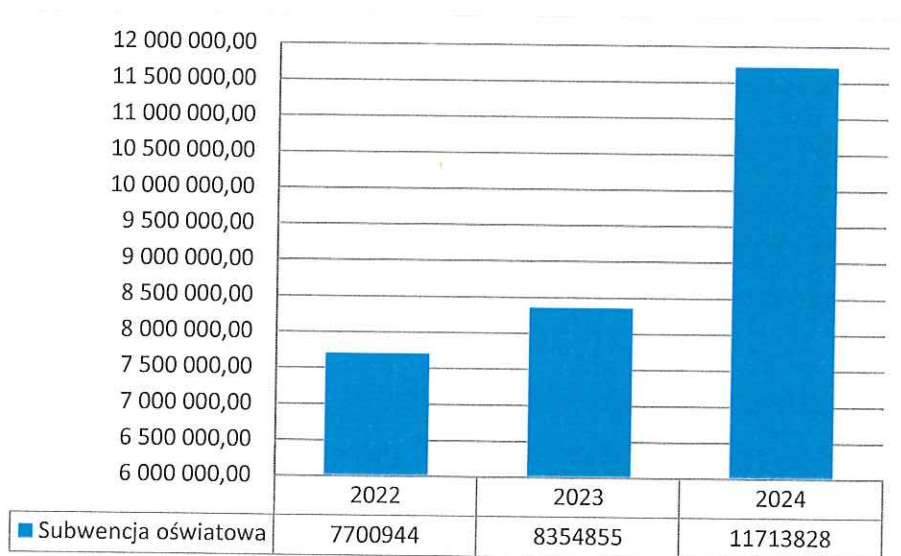


Tabela nr 4 – Podział subwencji oświatowej w latach 2022-2024

	Rok 2022	Rok 2023	Rok 2024
Subwencja ogółem, w tym:	7 700 944,00	8 354 855,00	11 713 828,00
Subwencja na uczniów objętych specjalną organizacją pracy	853 914,00	1 218 063,00	2 137 325,00

⁹ W roku 2024 podaje się wartość planu budżetu wg stanu na 30.09.2024 r.



2) Zwiększenie subwencji oświatowej

W 2023 r. subwencja oświatowa została zwiększona od pierwotnej kwoty o łączną kwotę 131.773,85 zł,

w tym:

- 20.060,00 zł – (pismo: ST3.4751.2.8.2023.4g z dnia 28 sierpnia 2023r.) zwiększenie nastąpiło w związku ze zmianą odpisu na zakładowy fundusz świadczeń socjalnych dla nauczycieli w roku 2023.
- 111.713,85 zł – (pismo: ST3.4751.1.14.2023.g z dnia 3 października 2023r.) zwiększenie nastąpiło w związku z przyznaną nagrodą specjalną z okazji 250 rocznicy utworzenia Komisji Edukacji Narodowej, o której mowa w art. 92a ust. 1 z dnia 26 stycznia 1982r. – Karta Nauczyciela.

W 2024 r. subwencja oświatowa została zwiększona o łączną kwotę 1.502.067,00 zł, w tym:

- 1.502.067,00 zł (pismo: ST3.4750.2.2024) – zwiększenie nastąpiło w związku z podwyżką wynagrodzeń nauczycieli.

3) Dotacje

a) dotacja na wychowanie przedszkolne

Wysokość dotacji celowej obliczona została jako iloczyn kwoty rocznej ustalonej na podstawie art. 109 ust. 1 ustawy z dnia 27 października 2017 r. o finansowaniu zadań oświatowych oraz liczby uczniów, którzy w roku bazowym kończą 5 lat lub mniej, w placówkach wychowania przedszkolnego, ustalonej na podstawie danych systemu informacji oświatowej według stanu na dzień 30 września roku bazowego.

Dotacja na 1 dziecko w 2023 r. wynosiła 1.607,35 zł, a w 2024 r. wynosi 3.968,81 zł.

Tabela nr 5 – Wysokość dotacji przedszkolnej w roku 2023 (stan na 31.12.2023)

Jednostka	Ilość dzieci objętych dotacją	Wartość dotacji
Przedszkole Samorządowe w Górnej Grupie	118	189 667,93
Oddział przedszkolny w SP Dragacz	14	22 502,66
Oddział przedszkolny w SP Michale	14	22 503,00
Razem	146	234 673,59



Wartość dotacji na 2023 r. pomniejszona została o zwrot dotacji w kwocie 6.429,41 zł (dotyczyło Przedszkola i SP Dragacz) ze względu na zmniejszenie liczby dzieci w stosunku do danych z dnia 30.09.2022 r. (Przedszkole było 121 jest 118, SP Dragacz było 15 jest 14).

Ze względu na zwrot dotacji wartość wykorzystanych środków ustala się proporcjonalnie do liczby miesięcy na podstawie liczby dzieci z roku 2022 (8 miesięcy) i roku 2023 (4 miesiące).

Tabela nr 6 – Wysokość dotacji przedszkolnej w roku 2024 (stan na 30.09.2024 – wg planu)

Jednostka	Ilość dzieci objętych dotacją	Wartość dotacji
Przedszkole Samorządowe w Górnej Grupie	112	444 507,00
Oddział przedszkolny w SP Dragacz	12	47 626,00
Oddział przedszkolny w SP Michale	14	55 563,00
Razem	138	547 696,00

b) dotacja na podręczniki i materiały ćwiczeniowe

Gminie Dragacz przyznana została dotacja celowa na podręczniki, materiały edukacyjne i materiały ćwiczeniowe. Uprawnieni do otrzymania dotacji byli wszyscy uczniowie szkół podstawowych. W ramach dotacji zakupiono podręczniki i ćwiczenia do kształcenia ogólnego, ale także podręczniki i ćwiczenia dostosowane do potrzeb uczniów posiadających orzeczenia o niepełnosprawności.

Tabela nr 7 – wysokość dotacji na podręczniki i materiały ćwiczeniowe w roku 2023 (stan na 31.12.2023)

Jednostka	Dotacja – kształcenie ogólne	Dotacja – kształcenie specjalne	1% obsługi zadania	Razem	Liczba osób, które otrzymały podręczniki	Liczba osób, które otrzymały ćwiczenia
SP Grupa	39 749,32	0	398,52	40 147,84	152	308
SP Dragacz	14 292,85	0	142,22	14 435,07	50	114
SP Michale	14 930,63	816,90	0,00	15 747,53	52	116
Razem	68 972,80	816,90	540,74	70 330,44	254	538



Tabela nr 8 – wysokość dotacji na podręczniki i materiały ćwiczeniowe w roku 2024 (stan na 30.09.2024 – wg planu)

Jednostka	Dotacja – kształcenie ogólne	Dotacja – kształcenie specjalne	1% obsługi zadania	Razem	Liczba osób, na które wnioskowano o dotację na podręczniki	Liczba osób, na które wnioskowano o dotację na ćwiczenia
SP Grupa	42 683,89	0	426,83	43 110,72	137	335
SP Dragacz	14 602,86	0	146,02	14 748,88	48	111
SP Michale	18 890,14	1 078,12	199,68	20 167,94	66	139
Razem	76 176,89	1 078,12	772,53	78 027,54	251	585

c) dotacja na zakup nowości wydawniczych do bibliotek szkolnych

W roku 2023 zrealizowano program w ramach priorytetu 3: Rozwijanie zainteresowań uczniów przez promowanie i wspieranie rozwoju czytelnictwa wśród dzieci i młodzieży, w tym na zakup nowości wydawniczych „Narodowego Programu Rozwoju Czytelnictwa” w Szkole Podstawowej w Dragaczu i Michalu.

Do końca 2023 r. do budżetu wpłynęła dotacja w wysokości 7.200,00 zł. Do realizacji zadania dołożono udział własny w wysokości 1.800,00 zł. Wydatkowano ze środków dotacji kwotę 7.199,61 zł, a ze środków własnych 1.799,91 zł.

4) Środki z Unii Europejskiej

Szkoła Podstawowa w Grupie przystąpiła w 2022 r. do projektu w ramach programu Erasmus+ pod nazwą „Water Is Life”. Termin zakończenia projektu upływa 31.12.2023 r. Otrzymane dofinansowanie na lata 2022-2023 wynosi 28.482 EUR. W roku 2022 otrzymano 80% dofinansowania w przeliczeniu na złote polskie w wysokości 102.972,25 zł, pozostała część wpłynie w 2024 r. po rozliczeniu projektu.

W okresie trwania projektu w 2023 r. ze Szkoły Podstawowej w Grupie wyjechały kilkusobowe grupy uczniów wraz z opiekunami do krajów objętych koordynacją strony hiszpańskiej. W miesiącu kwietniu 2023r. również szkoła w Grupie przyjęła u siebie grupy młodzieży z innych krajów Unii Europejskiej. W okresie trwania projektu w 2023 r. uczniowie Szkoły Podstawowej w Grupie wraz z opiekunami odwiedzili takie kraje jak: Turcja, Hiszpania, Grecja oraz Włochy (Sycylia).

W latach 2022-2023 łącznie wydatkowano kwotę 126.219,49 zł.

**5) Środki z Funduszu pomocy Ukrainie**

Zgodnie z przepisem art. 14 ust. 11 ustawy z dnia 12 marca 2022 r. o pomocy obywatelom Ukrainy w związku z konfliktem zbrojnym na terytorium tego państwa, Gminie Dragacz przekazano środki z funduszu pomocy na dodatkowe zadania oświatowe. Środki przyznawane są z dołu na podstawie danych wynikających z systemu informacji oświatowej. W 2023 r. otrzymano 76.749,00 zł., natomiast wykorzystano 30.598,28 zł. Do końca września 2024 r. otrzymano 54.952,00 zł, a wykorzystano 24.560,76 zł. Wydatkowanie przyznanych środków dotyczy wyłącznie wzrostu zadań spowodowanych przyjęciem dzieci Ukraińskich do placówek oświatowych.

6) Pozostałe środki**Tabela nr 9 – Wysokość pozostałych środków pozyskanych w roku 2023 (stan na 31.12.2023)**

Jednostka	Kwota	Program	Wyszczególnienie
SP Dragacz	35 000,00	Program rządowy „Aktywna Tablica”	Środki na zakup pomocy dydaktycznych
	15 539,16	BGK „Wszyscy jesteśmy podróżnikami – Śladami Kazimierza Nowaka – program „Dzieci Kapitana Nemo”	Przygotowanie zajęć/warsztatów, zakup materiałów edukacyjnych/dydaktycznych
SP Michale	6 550,40	Program „Poznaj Polskę”	Środki na organizację wycieczek szkolnych związanych z priorytetowymi obszarami edukacyjnymi

Tabela nr 10 – Wysokość pozostałych środków pozyskanych w roku 2024 (stan na 30.09.2024 – wg planu)

Jednostka	Kwota	Program	Wyszczególnienie
SP Grupa	35 000,00	Program rządowy „Aktywna Tablica”	Środki na zakup pomocy dydaktycznych

2. Wydatki poniesione przez jednostki oświatowe w latach 2023-2024¹⁰**Tabela nr 11 – Wysokość poniesionych wydatków w latach 2023-2024**

Jednostka	Rok 2023			Rok 2024 (plan)		
	Wydatki bieżące	Wydatki inwestycyjne	Wydatki razem	Wydatki bieżące	Wydatki inwestycyjne	Wydatki razem
Przedszkole	2 792 003,48	87 943,00	2 879 946,48	3 587 541,81	12 000,00	3 599 541,81
SP Grupa	5 800 489,47	13 200,00	5 813 689,47	7 700 548,44		7 700 548,44
SP Dragacz	2 534 283,47	28 300,00	2 562 583,47	3 628 410,72		3 628 410,72
SP Michale	2 750 375,65		2 750 375,65	4 047 416,60		4 047 416,60
Razem	13 877 152,07	129 443,00	14 006 595,07	18 963 917,57	12 000,00	18 975 917,57

¹⁰ W roku 2024 podaje się wartość planu budżetu wg. stanu na 30.09.2024 r.



Wykres nr 5 – Wydatki według jednostek w latach 2023-2024

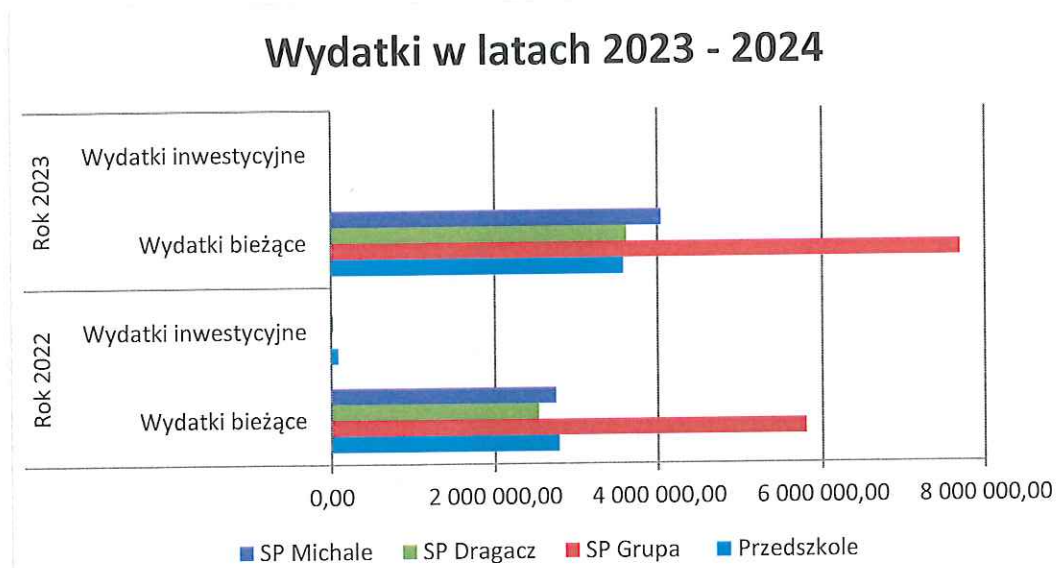
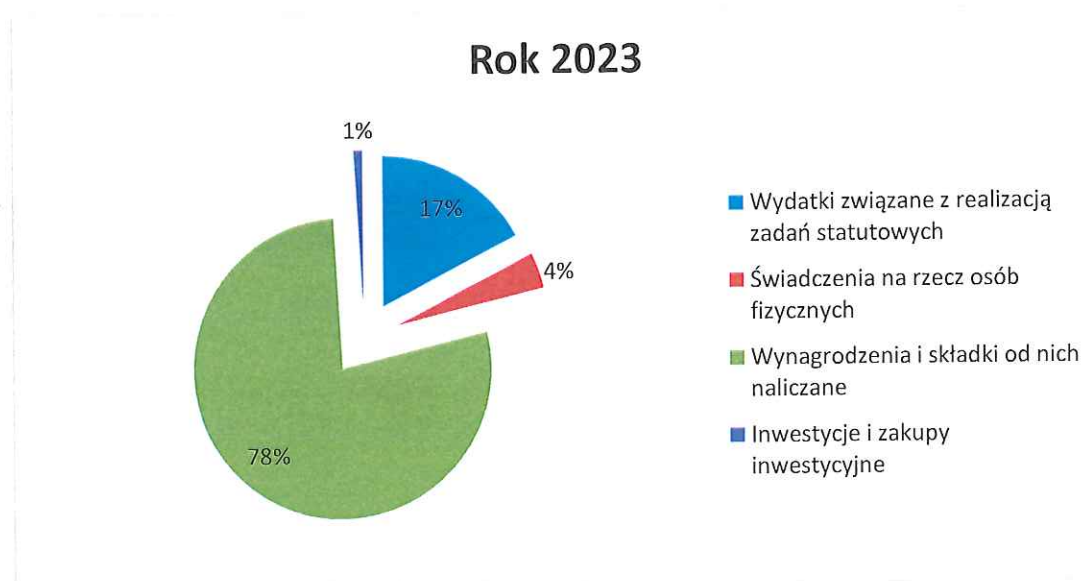


Tabela nr 12 – Wydatki według grup w latach 2023-2024

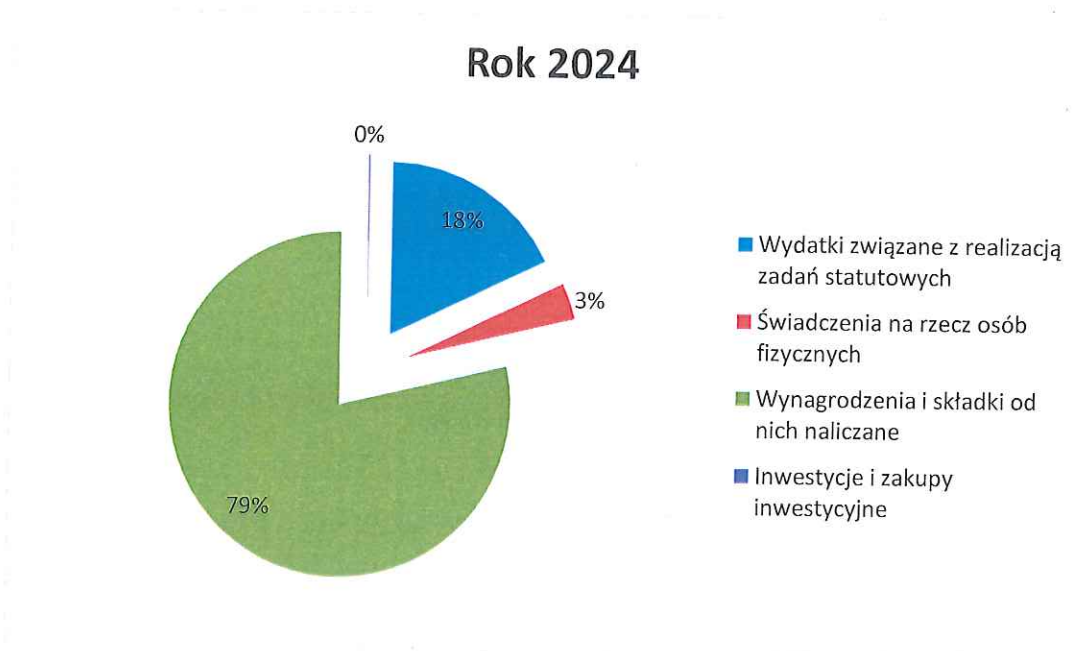
Rodzaj wydatków	Rok 2023	Rok 2024 (plan)
Wydatki związane z realizacją zadań statutowych	2 430 073,61	3 393 935,36
Świadczenia na rzecz osób fizycznych	537 183,66	645 962,85
Wynagrodzenia i składki od nich naliczane	10 909 894,80	14 924 019,36
Inwestycje i zakupy inwestycyjne	129 443,00	12 000,00
Razem	14 006 595,07	18 975 917,57

Wykres nr 6 – Udział wydatków według rodzajów w wydatkach ogółem w roku 2023





Wykres nr 7 – Udział wydatków według rodzajów w wydatkach ogółem w roku 2024r.



Wykres nr 8 – Wydatki według rodzajów w latach 2023-2024

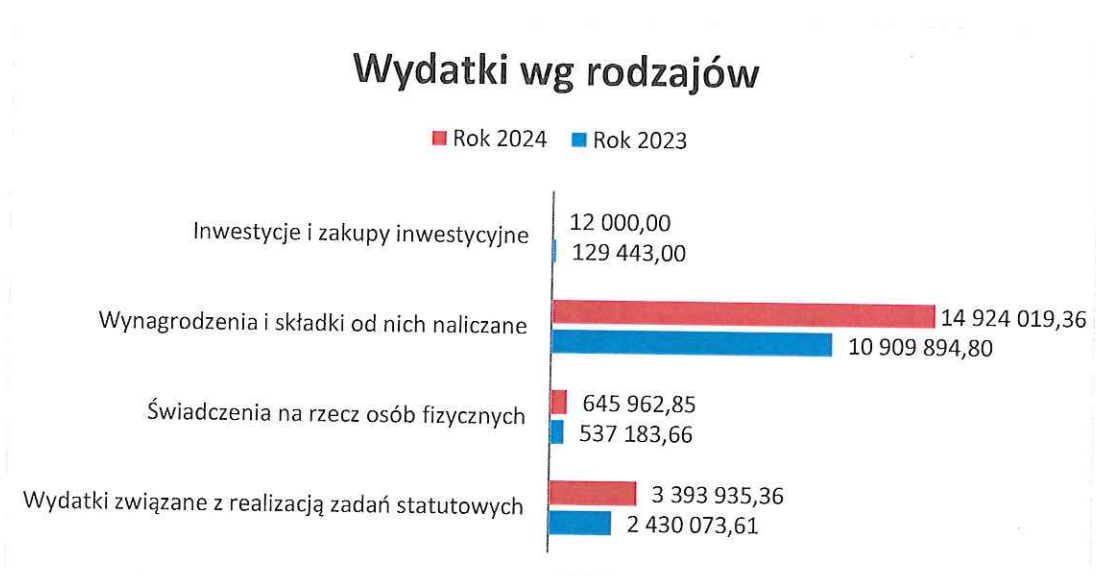




Tabela nr 13 – Udział wydatków według rodzajów w wydatkach ogółem w roku 2023/2024 w tym z wyodrębnieniem wynagrodzeń nauczycieli oraz wynagrodzeń administracji i obsługi

Rodzaj wydatków	Rok 2023		Rok 2024 (plan)	
	Wartość	Udział w wydatkach ogółem	Wartość	Udział w wydatkach ogółem
Wydatki związane z realizacją zadań statutowych	2 430 073,61	17,35%	3 393 935,36	17,89%
Świadczenia na rzecz osób fizycznych	537 183,66	3,84%	645 962,85	3,40%
Inwestycje i zakupy inwestycyjne	129 443,00	0,92%	12 000,00	0,06%
Wynagrodzenia i składki od nich naliczane	10 909 894,80	77,89%	14 924 019,36	78,65%
<i>w tym:</i>				
Wynagrodzenia osobowe nauczycieli (§479)	6 399 491,29	45,69%	8 991 659,21	47,38%
Dodatkowe wynagrodzenia roczne nauczycieli (§480)	462 750,07	3,32%	534 715,00	2,82%
Wynagrodzenia osobowe pracowników (§401)	2 078 670,23	14,84%	2 533 410,00	13,35%
Dodatkowe wynagrodzenia roczne (§404)	141 795,53	1,01%	166 929,00	0,88%
Razem	14 006 595,07	100,00%	18 975 917,57	100,00%

Tabela nr 14 – Miesięczny koszt utrzymania uczniów w jednostkach oświatowych Gminy Dragacz w latach 2023-2024

Rodzaj	Rok 2023	Rok 2024
	Średni miesięczny koszt wychowania (stan po aktualizacjach – stan na 31.12.2023)	Średni miesięczny koszt wychowania (stan po jednej aktualizacjach – stan na 31.05.2024)
Oddziały przedszkolne	408,41	530,47
Przedszkole Samorządowe	1 127,01	1 257,15

1) Dożywianie

Dożywianie realizowane jest przez wszystkie jednostki oświatowe Gminy Dragacz.

Tabela nr 15 – Ilość dożywianych dzieci (średniomiesięcznie) w latach 2023-2024

Jednostka	Rok 2023	Rok 2024
Przedszkole Samorządowe	110	98
SP Grupa	199	201
SP Dragacz	49	49
SP Michale	88	91
Razem	446	439



2) Inwestycje

Tabela nr 16 – Wysokość poniesionych nakładów na inwestycje i zakupy inwestycyjne w latach 2022-2024

Nazwa inwestycji	Rok zakończenia	Kwota wydatkowana	Jednostka realizująca
Modernizacja podłóg w salach lekcyjnych	2023	28.300,00	SP Dragacz
Wykonanie instalacji gazowej	2023	13 200,00	SP Grupa
Wymiana utwardzenia przed ścianą frontową głównego budynku Przedszkola w Górnej Grupie	2024	11 000,00	Przedszkole Samorządowe

IV. Stan organizacji i baza lokalowa

Organizację szkół i placówek oświatowych określają arkusze organizacyjne, których projekty na kolejny rok szkolny przygotowują dyrektorzy tych jednostek, w terminie do dnia 21 kwietnia. Projekty arkuszy zostają zatwierdzone przez Wójta Gminy Dragacz po ich uprzednim zaopiniowaniu przez ZNP oraz Kuratorium Oświaty.

Ostateczną organizację pracy poszczególnych placówek określają aneksy do arkuszy opracowywane w związku ze zmianami wynikającymi z ostatecznej rekrutacji wychowanków/uczniów na dany rok szkolny oraz zmianami organizacyjnymi spowodowanymi m.in. wprowadzeniem nauczania indywidualnego, orzeczeniami o niepełnosprawności, dodatkowymi godzinami zajęć rewalidacyjnych, urlopem dla poratowania zdrowia czy dłuższym zwolnieniem lekarskim nauczyciela.

1. Stan organizacji przedszkoli w roku szkolnym 2023/2024

Pierwszy etap kształcenia i wychowania dzieci stanowi wychowanie przedszkolne, gdzie podstawową formą organizacyjną, w której dziecko uczestniczy jest przedszkole. Jest to tym samym miejsce, w którym nauczyciele w sposób świadomy i zaplanowany oddziałują na dziecko.

Wychowanie i nauczanie na tym etapie odbywa się według przyjętego ze szczególną starannością programu przewidującego dla każdej grupy wiekowej specyficzne formy i sposoby kształcenia uwzględniające doświadczenie dzieci i poziom ich ogólnego rozwoju psychicznego.



Młody człowiek w pierwszych latach życia przede wszystkim kształtuje swoje możliwości intelektualne, które są znaczące w dalszych etapach rozwoju. Większość wrodzonych predyspozycji rozwija się intensywnie w wieku przedszkolnym, dotyczy to także zdolności uczenia się. Działania edukacyjne, stymulowanie rozwoju intelektualnego i społecznego dziecka przynoszą najlepsze rezultaty właśnie w okresie przedszkolnym. Jest to również najlepszy okres na zapobieganie ewentualnym trudnościom w nauce – niwelowanie dysharmonii rozwojowych, terapię zaburzeń, wyrównywanie zaniedbań środowiskowych. Umiejętności, które małe dzieci wynoszą z przedszkola, procentują w środowisku szkolnym lepszymi wynikami w nauce, a w dorosłym życiu lepszym funkcjonowaniem społecznym i zawodowym.

Wychowaniem przedszkolnym obejmuje się dzieci od początku roku szkolnego w roku kalendarzowym, w którym dziecko kończy 3 lata, do końca roku szkolnego w roku kalendarzowym, w którym dziecko kończy 6 lat. W szczególnie uzasadnionych przypadkach dyrektor przedszkola może przyjąć do przedszkola dziecko, które ukończyło 2,5 roku.

Przedszkole realizuje podstawę programową wychowania przedszkolnego określoną przez ministra właściwego do spraw oświaty i wychowania. Uczęszczanie do przedszkoli nie jest obowiązkiem lecz prawem każdego dziecka. W roku szkolnym 2023/2024 dzieci 6-letnie podlegały obowiązkowemu rocznemu przygotowaniu przedszkolnemu.

Przedszkola publiczne realizują programy uwzględniające podstawę programową wychowania przedszkolnego, zapewniają bezpłatne nauczanie, wychowanie i opiekę w czasie nie krótszym niż 5 godzin dziennie, zatrudniają nauczycieli posiadających odpowiednie kwalifikacje oraz przeprowadzają rekrutację dzieci zgodnie z zasadą powszechnej dostępności.

Gmina prowadzi 1 przedszkole w dwóch lokalizacjach przedszkola. Poza tym w dwóch szkołach podstawowych prowadzone są oddziały przedszkolne.



Tabela nr 17 - Liczba dzieci w oddziałach przedszkolnych

Nazwa szkoły / placówki	oddział przedszkolny
SZKOŁA PODSTAWOWA IM. 16. PUŁKU ULANÓW WIELKOPOLSKICH W GRUPIE	0
SZKOŁA PODSTAWOWA IM. ZIEMI KOCIEWSKIEJ W DRAGACZU	22
PRZEDSZKOLE SAMORZĄDOWE	181
SZKOŁA PODSTAWOWA W MICHALU	25

1) Wsparcie dzieci ze specjalnymi potrzebami edukacyjnymi

Terapią logopedyczną były objęte wszystkie dzieci z każdej grupy wiekowej, u których podczas przesiewowego badania mowy zauważono nieprawidłowości zarówno w zakresie korygowania wad wymowy, usprawnienia motoryki narządów mowy, poprawienia jakości funkcji językowych, oddechowych, fonacyjnych oraz podnoszenia poziomu sprawności językowej. U dzieci z opóźnionym rozwojem mowy (głównie dzieci 3, 4 letnie) stymulowano ogólny rozwój dziecka, jego mowę i myślenie. Usprawniano narządy artykulacyjne, motorykę małą oraz pracowano nad rozwojem słownictwa czynnego i biernego.

Tabela nr 18 - Tygodniowa liczba zrealizowanych zajęć w ramach pomocy psychologiczno-pedagogicznej

Rodzaj zajęć	Tygodniowa liczba godzin realizowanych w ramach pomocy psychologiczno-pedagogicznej
	<i>Przedszkole Samorządowe ul. Świecka 9 86-134 Dragacz</i>
1. Zajęcia logopedyczne	12 godz/tyg
2. Zajęcia rozwijające kompetencje emocjonalno - społeczne	13 godz/tyg
3. Zajęcia korekcyjno – kompensacyjne (w ramach obowiązków pedagoga specjalnego)	8 godz/tyg
4. Inne o charakterze terapeutycznym (Biofeedback, zajęcia rewalidacyjno – usprawniające)	5 godz/tyg



5. Zajęcia z zakresu wczesnego wspomaganie rozwoju dziecka	10 godz/tyg
6. Zajęcia rewalidacyjne	10 godz/tyg
Razem:	58 godz/tyg

Przedszkole Samorządowe w Górnej Grupie w dwóch swoich oddziałach organizowało w roku szkolnym 2023/2024 zajęcia logopedyczne, zajęcia rozwijające kompetencje emocjonalno – społeczne, korekcyjno – kompensacyjne, a w I półroczu również zajęcia rewalidacyjno – usprawniające. Ponadto dla dzieci z orzeczeniem o potrzebie kształcenia specjalnego organizowano zajęcia rewalidacyjne, natomiast dzieci z opinią o potrzebie wczesnego wspomaganie rozwoju objęto zajęciami z zakresu wczesnego wspomaganie rozwoju. Pomocą zostały również objęte dzieci zagrożone niedostosowaniem społecznym, z chorobami przewlekłymi, z zaniedbań środowiskowych związanych z sytuacją bytową dziecka i jego rodziny, a także z trudnościami adaptacyjnymi związanymi z różnicami kulturowymi. Celem wszystkich zajęć realizowanych w ramach pomocy psychologiczno – pedagogicznej było rozpoznawanie indywidualnych potrzeb rozwojowych i edukacyjnych oraz możliwości psychofizycznych dzieci, jak również czynników środowiskowych wpływających na ich funkcjonowanie w przedszkolu. Zajęcia odbywają się w specjalistycznych gabinetach w formie grupowej (max. 4 osoby) lub indywidualnej w zależności od zaleceń zawartych w opiniach i orzeczeniach.

2. Stan organizacji szkół podstawowych w roku szkolnym 2023/2024

W szkole podstawowej nauka trwa 8 lat i jest obowiązkowa. Czas nauki został podzielony na dwa etapy:

- I etap edukacyjny obejmujący klasy I -III - tzw. edukacja wczesnoszkolna,
- II etap edukacyjny obejmujący klasy IV – VIII wprowadza się przedmioty i ścieżki edukacyjne.

Gmina Dragacz jest organem prowadzącym dla 3 szkół podstawowych.



Tabela nr 19 - Liczba oddziałów oraz liczba uczniów

Nazwa szkoły / placówki	Liczba uczniów ogółem	Liczba oddziałów ogółem
SZKOŁA PODSTAWOWA IM. 16. PUŁKU UŁANÓW WIELKOPOLSKICH W GRUPIE	291	15
SZKOŁA PODSTAWOWA IM. ZIEMI KOCIEWSKIEJ W DRAGACZU	136	9
SZKOŁA PODSTAWOWA W MICHALU	141	8

1) Wsparcie uczniów ze specjalnymi potrzebami edukacyjnymi

Tabela nr 20 – Tygodniowa liczba zrealizowanych zajęć w ramach pomocy psychologiczno-pedagogicznej

Rodzaj zajęć	Tygodniowa liczba realizowanych w ramach pomocy psychologiczno-pedagogicznej			Razem
	SP Grupa	SP Dragacz	SP Michale	
Zajęcia logopedyczne	10	8	6	24
Zajęcia dydaktyczno-wyrównawcze	22	10	6	38
Zajęcia korekcyjno-kompensacyjne	1	6	-----	7
Zajęcia z zakresu TUS	6	-----	6	12
Inne zajęcia specjalistyczne nie ujęte powyżej	54	22	8	84
Razem	93	46	26	165

Z danych zawartych w zamieszczonej tabeli wynika, że w minionym roku szkolnym w każdej szkole podstawowej dyrektorzy udzielili wsparcia uczniom. W skali gminy zrealizowano w szkołach podstawowych 159 godzin tygodniowo zajęć w ramach pomocy psychologiczno-pedagogicznej.



2) Frekwencja uczniów na zajęciach

Tabela nr 21 – Frekwencja w szkołach

Szkoła	Frekwencja w szkole w %	Nieodpowiednia lub naganna roczna klasyfikacyjna ocena z zachowania	
		Liczba uczniów	% uczniów
SP Grupa	83,33	10	5,94
SP Dragacz	87	3	2,2
SP Michale	85,24	2	3

Najniższa frekwencja tj. 83,33% była w Szkole Podstawowej im. 16. Pułku Ułanów Wielkopolskich w Grupie, a najwyższa frekwencja tj. 87% w Szkole Podstawowej im. Ziemi Kociewskiej w Dragaczu.

Tabela nr 22 – Promocja uczniów

Szkoła	Liczba uczniów w szkole	Świadectwo z wyróżnieniem		Egzaminy poprawkowe		niepromowani	
		Liczba uczniów	% uczniów	Liczba uczniów	% uczniów	Liczba uczniów	% uczniów
SP Grupa	287	34	11,85	1	0,59	2	0,69
SP Dragacz	132	18	13,6	3	2,3	0	0
SP Michale	116	31	26,72	1	1,5	1	1,5
Ogółem	535	83	15,52	5	0,93	3	0,56

Jak wynika z powyższej tabeli na 535 uczniów uczących się w szkołach podstawowych, świadectwo z wyróżnieniem otrzymało 83 uczniów, co stanowi około 15,52% ogółu uczących się uczniów w szkołach podstawowych na terenie Gminy Dragacz w czerwcu 2024r.



3) Kontrola spełniania obowiązku szkolnego i obowiązku nauki

Zgodnie z ustawą Prawo oświatowe dziecko jest objęte obowiązkiem szkolnym od 7 roku życia do ukończenia VIII klasy szkoły podstawowej, nie dłużej niż do ukończenia przez ucznia 18 roku życia. Obowiązek nauki jest spełniany po ukończeniu 8-klasowej szkoły podstawowej i obejmuje dalszy etap kształcenia na poziomie szkoły ponadpodstawowej lub u pracodawcy, tzn. w szkołach branżowych i zawodowych. Dyrektor Szkoły, w obwodzie której dziecko mieszka (obowiązkowe roczne przygotowanie przedszkolne dziecka 6-letniego oraz obowiązek szkolny od 7. roku życia do ukończenia szkoły podstawowej), kontroluje spełnianie obowiązku szkolnego. Gmina, na terenie której uczeń mieszka (w przedziale wiekowym 15 – 18 lat), kontroluje spełnianie obowiązku nauki. Zadanie to połączone jest z rodzicielskim obowiązkiem powiadamiania Gminy o formie spełniania obowiązku nauki. Niespełnianie obowiązku nauki podlega egzekucji w trybie ustawy o postępowaniu egzekucyjnym w administracji. Oznacza to, że na rodzica, opiekuna prawnego dziecka może być nałożona grzywna w celu przymuszenia do spełniania ciężącego na nim obowiązku. Rodzice lub opiekunowie prawni dziecka podlegającego obowiązkowi nauki, na żądanie Wójta są zobowiązani informować go o formie spełniania obowiązku nauki i zachodzących zmianach w tym zakresie. Działania, choć rozciągnięte w czasie, powodują zmniejszanie liczby młodych ludzi próbujących przedwcześnie porzucić naukę. Poniższa tabela przedstawia realizację obowiązku szkolnego w szkoła na terenie Gminy Dragacz w roku szkolnym 2023/2024.

Tabela nr 23 – Realizacja obowiązku szkolnego w roku szkolnym 2023/2024

Szkoła	Liczba dzieci podlegająca obowiązkowi szkolnemu	Liczba dzieci realizująca obowiązek szkolny w obwodzie szkoły	Liczba dzieci realizująca obowiązek szkolny w innej szkole	Liczba dzieci realizująca obowiązek szkolny poza granicami kraju	Liczba dzieci nierealizująca obowiązku szkolnego	
					Z powodu odroczenia	Z innych przyczyn
SP Grupa	356	261	55	27	3	0
SP Dragacz	121	100	38	12	2	0
SP Michale	169	96	55	18	0	0
Razem	646	457	148	57	5	0



Jak wynika z powyższej tabeli 457 uczniów realizowało obowiązek szkolny w swojej obwodowej szkole, co stanowi 70,74% ogółu uczniów, 148 uczniów realizowało obowiązek szkolny poza swoją obwodową szkołą, co stanowi 22,91% ogółu uczniów, 57 uczniów realizowało nauki poza granicami kraju, tj. 8,82% ogółu uczniów, a 5 uczniów nie realizowało obowiązku szkolnego z powodu odroczenia.

3. Stan bazy lokalowej

Infrastruktura szkolna, zwłaszcza budynki szkolne i ich wyposażenie, jak i dostępne dla uczniów obiekty sportowe, stanowią majątek gminy bezpośrednio służący potrzebom uczniów i nauczycieli, których stan wpływa zarówno na warunki nauczania, jak i pośrednio również na jego efekty. We wszystkich jednostkach na bieżąco wyposaża się sale lekcyjne w pomoce dydaktyczne, biblioteki w lektury szkolne i inne książki. Szkoły wyposażone są w pracownie komputerowe, zgodne ze współczesnymi standardami i wymogami technicznymi, choć w niektórych sprzęt informatyczny jest już zużyty i zasługuje na wymianę. Zapewnienie bezpiecznych i higienicznych warunków pobytu w placówce, a także bezpiecznych i higienicznych warunków uczestnictwa w zajęciach organizowanych poza placówką należy do zakresu zadań dyrektora. Odpowiedzialność za zapewnienie bezpieczeństwa uczniom wymaga zaś dokonywania ocen stanu bezpieczeństwa uwzględniających całokształt zagadnień mających na nie wpływ. W związku z powyższym dyrektorzy:

- przeprowadzają systematycznie, co najmniej raz w roku, kontrolę warunków korzystania z obiektów należących do szkoły/przedszkola, w tym bezpiecznych i higienicznych warunków nauki, oraz określają kierunki ich poprawy (tj. oceny stanu bezpieczeństwa).
- ustalają przez organ wskazany w statucie szkoły program wychowawczo-profilaktyczny na podstawie wyników corocznej diagnozy potrzeb rozwojowych uczniów, w tym czynników chroniących i czynników ryzyka.

Przeprowadzane kontrole bhp obejmują swym zakresem:

- teren placówki (ogrodzenie, oświetlenie, drogi usytuowane na terenie szkoły/przedszkola, szlaki komunikacyjne wychodzące poza jej teren, plac zabaw i boiska



oraz urządzenia sportowe będące na ich wyposażeniu, wejście i kontrola nad osobami wchodzącymi i opuszczającymi budynek),

- budynek (stan zewnętrzny, instalacje i urządzenia, sale lekcyjne, pracownie i znajdujące się tam wyposażenie, sala gimnastyczna i urządzenia sportowe będące na jej wyposażeniu, miejsca, do których zabroniony jest wstęp osób nieupoważnionych, pomieszczenia i urządzenia higieniczno - sanitarne, szatnie, kuchnia i stołówka, ciągi komunikacyjne - korytarze, klatki schodowe, schody, instrukcje i regulaminy umieszczone w widocznym miejscu, apteczki pierwszej pomocy i ich wyposażenie).

Po przeglądzie sporządzany jest protokół z ustaleń kontroli zawierający m. in. ocenę stanu kontrolowanych obiektów, miejsc i urządzeń oraz ustalenia dotyczące zapewniania bezpiecznych i higienicznych warunków korzystania z obiektów placówki i kierunki ich poprawy. Kopię protokołu dyrektorzy przekazują organowi prowadzącemu.

Bezpieczeństwo szkolne jest pojęciem szerokim obejmującym także obszar, w którym mieszczą się relacje interpersonalne, klimat społeczny oraz system wartości, jaki uznaje placówka. Niebezpieczeństwa, na które narażeni są uczniowie w szkole obejmują takie zagrożenia, jak: przemoc, agresja przejawiająca się w formie werbalnej i niewerbalnej, cyberprzemoc, uzależnienia od Internetu, przestępstwa teleinformatyczne, uzależnienia od środków psychoaktywnych, kradzieże, wagary. Każda szkoła, aby mogła sprawnie eliminować pojawiające się zagrożenia i tym samym tworzyć bezpieczne warunki ma opracowany program wychowawczo-profilaktyczny.

1) Stołówki szkolne – świetlice szkolne

W minionym roku szkolnym z żywienia w stołówkach szkolnych średniomiesięcznie skorzystało 311 uczniów uczęszczających do szkół podstawowych na terenie gminy Dragacz, w tym 25 obiadów opłacanych przez GOPS.

W minionym roku w każdej szkole funkcjonowały świetlice szkolne, których zadaniem jest zapewnienie, których zadaniem jest zapewnienie wszystkim chętnym dzieciom opieki przed i po zajęciach szkolnych. Liczba uczniów szkół podstawowych, która korzystała miesięcznie ze świetlicy szkolnej wyniosła 357 uczniów, w tym:



- w Szkole Podstawowej im. 16. Pułku Ułanów Wielkopolskich w Grupie 199 uczniów,
- w Szkole Podstawowej im. Feliksa Kikulskiego w Michału 116 uczniów,
- w Szkole Podstawowej im. Ziemi Kociewskiej 42 uczniów.

V. Stan realizacji zadań oświatowych

Gmina Dragacz w roku szkolnym 2023/2024 zrealizowała szereg zadań wynikających z ustawowych obowiązków na rzecz uczniów i szkół. Najważniejszym zrealizowanym zadaniem było zabezpieczenie na odpowiednim poziomie szkołom i przedszkolom, prowadzonym przez gminę środków finansowych na prowadzenie działalności, w tym wynagrodzenie pracowników oraz wydatki związane z eksploatacją i funkcjonowaniem budynków oświatowych.

1. Dowóz uczniów do szkół

Zadaniem gminy jest zapewnienie dowozu dziecka do szkoły co zostało wyrażone w treści art. 39 ustawy Prawo oświatowe. W świetle powołanego przepisu, droga dziecka z domu do szkoły nie może przekraczać:

- 1) 3 km w przypadku uczniów klas I-IV szkół podstawowych;
- 2) 4 km w przypadku uczniów klas V i VIII szkół podstawowych.

Jeżeli droga dziecka z domu do szkoły, w której obwodzie dziecko mieszka:

- a) przekracza wymienione odległości, obowiązkiem gminy jest zapewnienie bezpłatnego transportu i opieki w czasie przewozu dziecka albo zwrot kosztów przejazdu dziecka środkami komunikacji publicznej, jeżeli dowożenie zapewniają rodzice, a do ukończenia przez dziecko 7 lat – także zwrot kosztów przejazdu opiekuna dziecka środkami komunikacji publicznej;
- b) nie przekracza wymienionych odległości, gmina może zorganizować bezpłatny transport, zapewniając opiekę w czasie przewozu.

Ponadto obowiązkiem Gminy jest zapewnienie niepełnosprawnym dzieciom bezpłatnego transportu i opieki w czasie przewozu do najbliższej szkoły podstawowej,



a uczniom z niepełnosprawnością ruchową, z niepełnosprawnością intelektualną w stopniu umiarkowanym lub znacznym - także do najbliższej szkoły ponadpodstawowej.

Dowóz dzieci niepełnosprawnych do szkół i placówek oświatowych możliwy jest w dwóch formach dowozu zbiorowego lub dowozu indywidualnego. Dowóz uczniów realizowany jest przez firmę wybraną w drodze przetargu nieograniczonego. Umowy zawierane są na rok szkolny. W roku szkolnym 2023/2024 zadanie realizowane było przez firmę PTO Lipnicki Sp. z o.o. Sp.k., ul. Żeromskiego 43, 14-300 Morąg.

Tabela nr 24 – Wysokość poniesionych wydatków na dowozy w latach 2023/2024

Rodzaj wydatków	Liczba dzieci	Rok szkolny 2023/2024
Dowóz uczniów do szkoły	310	415089,24
Zwrot kosztów dowozu uczniów niepełnosprawnych	15	67641,85

2. Przygotowanie zawodowe pracowników młodocianych

W 2023r. dofinansowanie kształcenia młodocianych pracowników otrzymało 6 pracodawców (zwrot na 8 uczniów) na łączną kwotę 79766,53 zł.

3. Pomoc materialna dla uczniów

Zgodnie z rozdziałem 8a ustawy o systemie oświaty udzielono uczniom pomocy materialnej o charakterze socjalnym. Z tej formy wsparcia korzystali uczniowie szkół podstawowych ale także szkół ponadpodstawowych, którzy zamieszkują na terenie Gminy Dragacz. Kryterium dochodowe uprawniające do uzyskania pomocy określone było w kwocie 600,00 zł na członka rodziny.

Realizacja pomocy materialnej dla uczniów w roku szkolnym 2023/2024 finansowana była w 90% z dotacji oraz w 10% z budżetu gminy.

Tabela nr 25 - Pomoc materialna dla uczniów w roku szkolnym 2023/2024

L.p.	Wyszczególnienie	Stypendium szkolne 2023/2024	Zasiłek szkolny
1	Ogółem liczba złożonych wniosków w okresie od 01-09-2023 r. do 31-08-2024 r.	29 (w tym UKR 0)	0
	Liczba wniosków pozytywnie załatwionych za okres od 01-09-2023 r. do 31-08-2024 r.	29 (w tym UKR 0)	0



2	W tym: dotyczących uczniów	Szkół podstawowych	19	0
		w tym:		
		SP Grupa	14	0
		SP Dragacz	2	0
		SP Michale	3	0
	Szkół ponadpodstawowych	10	0	
	w tym:			
	technikum	6	0	
	liceum	2	0	
	szkoła branżowa	2	0	

W roku szkolnym 2023/2024 przyznano pomoc materialną w wysokości 43.812,30 zł z czego wykorzystana została kwota 41.269,25 zł.

W okresie od 1 do 15 września 2023 r. złożono 29 wniosków o ustalenie prawa do stypendium szkolnego. Na tej podstawie wydano 29 decyzji przyznających prawo do ww. pomocy. Na podstawie dostarczonych faktur wypłacono stypendium szkolne na kwotę 41.269,25 zł. Część kwoty pozostała nierozdysponowana ponieważ wnioskodawcy nie udokumentowali wydatków poniesionych na zakup pomocy, co jest równoznaczne z niewypłaceniem przyznanego stypendium.

W drugim półroczu po weryfikacji dochodu ustalona, że na 27 dzieci nadal przysługiwało prawo do pomocy materialnej w formie stypendium szkolnego. Na 2 dzieci z powodu przekroczenia kryterium dochodowego w jednej z rodzin konieczne było wydanie decyzji odmawiającej przyznania pomocy materialnej od miesiąca stycznia 2024 r.

4. Pomoc zdrowotna dla nauczycieli

Zgodnie z uchwałą nr XXI/226/21 Rady Gminy Dragacz z dnia 26 lutego 2021r. w sprawie określenia rodzaju świadczeń przyznawanych w ramach pomocy zdrowotnej dla nauczycieli szkół prowadzonych przez Gminę Dragacz oraz warunków i sposobu ich przyznawania w okresie minionego roku szkolnego 2023/2024 przyznano zapomogi zdrowotne 12 nauczycielom w łącznej wysokości 18850,00 zł.

5. Konkursy na stanowisko dyrektora placówki oświatowej

W roku szkolnym 2023/2024 ogłoszony został konkurs na stanowisko dyrektora Przedszkola Samorządowego w Górnej Grupie, konkurs ten nie został rozstrzygnięty. Na podstawie art. 63 ust. 12 Ustawy z dnia 14 grudnia 2016r. – Prawo oświatowe



(Dz. U. z 2024 r. poz. 737 z późn. zm.) kierowanie Przedszkolem Samorządowym w Górnej Grupie powierzono Pani Iwona Piór-Krzyżanowska.

6. Kontrole zewnętrzne w placówkach oświatowych w tym nadzór pedagogiczny

W roku szkolnym 2023/2024 w ramach kontroli doraźnych w placówkach oświatowych przez różne organy zostały skontrolowane następujące obszary, co przedstawiają poniższe tabele:

Tabela nr 26 – Wykaz kontroli przeprowadzonych przez inne organy w Szkole Podstawowej w Grupie

Szkoła Podstawowa im. 16. Pułku Ułanów Wielkopolskich w Grupie				
Lp.	Temat kontroli	Data kontroli	Organ kontrolujący	Zalecenia i wnioski
1.	Kontrola higieniczna kuchni oraz zaplecza kuchennego, jak również prowadzonej dokumentacji.	06.12.2023	Powiatowa Stacja Sanitarno-Epidemiologiczna w Świeciu	Bez zastrzeżeń
2.	Prawidłowość i rzetelność obliczania składek na ubezpieczenia społeczne oraz innych składek, do których pobierania zobowiązany jest ZUS oraz zgłaszanie do ub. sp. I ubezpieczenia zdrowotnego. Ustalanie uprawnień do świadczeń z ub. sp. i wypłacanie tych świadczeń. Prawidłowość i terminowość opracowywania wniosków o św. emerytalne i rentowe. Wystawianie zaświadczeń dla celów ub. sp. Prawidłowość i rzetelność zgłaszania danych do ZUS wynikających z przepisów o przeciwdziałaniu COVID-19.	6-18.03.2024	Zakład Ubezpieczeń Społecznych w Bydgoszczy	Zalecenia dla CUW: - zgłoszenie i wyrejestrowanie z ub. sp. i ub. zdrowotnego zdarzały się po obowiązującym terminie, - błędne naliczenie dni zasiłku chorobowego oraz wysokości składki na ub. zdr. Dokonano korekty powyższych niezgodności. Nie było zastrzeżeń w innych zakresach kontroli.
3.	Monitoring przebiegu programów profilaktyczno-edukacyjnych realizowanych z ramienia inspekcji sanitarnej.	11.04.2024	Powiatowa Stacja Sanitarno-Epidemiologiczna w Świeciu	Bez zastrzeżeń



4.	Kontrola finansowa w zakresie wiarygodności i poprawności sporządzenia sprawozdania finansowego na dzień 31.12.2023.	22-26.04.2024	Skarbnik Gminy Dragacz	Merytorycznie bez zastrzeżeń. Dokonano korekty kwot wzajemnych rozliczeń między CUW i UG.
----	--	---------------	------------------------	---

Tabela nr 27 – Wykaz kontroli przeprowadzonych przez inne organy w Szkole Podstawowej w Michalu

Szkoła Podstawowa w Michalu			
Temat kontroli	Data kontroli	Organ kontrolujący	Zalecenia i wnioski
Kontrola stanu sanitarno-higienicznego pomieszczeń kuchennych	04.10.2023	Powiatowa Stacja Sanitarno-Epidemiologiczna w Świeciu	brak
Wdrażanie i ustalenie przebiegu programu ogólnopolskiego 'Trzymaj formę'	30.10.2023	Powiatowa Stacja Sanitarno-Epidemiologiczna w Świeciu	brak
Ocena stanu sanitarno-higienicznego placówki szkolnej. Ocena przestrzegania zakazu palenia	30.10.2023	Powiatowa Stacja Sanitarno-Epidemiologiczna w Świeciu	Zalecenie ustne uzupełnić osłony na kaloryfery we wnękach podokiennych
Kontrola doraźna w zakresie zapewnienia bezpieczeństwa higieny nauki i opieki	09.11.2023	Kujawsko-Pomorskie Kuratorium Oświaty w Bydgoszczy	brak

Tabela nr 28 – Wykaz kontroli przeprowadzonych przez inne organy w Szkole Podstawowej w Dragaczu

Szkoła Podstawowa w Dragaczu			
Temat kontroli	Data kontroli	Organ kontrolujący	Zalecenia i wnioski
Monitoring realizacji przebiegu programów profilaktyczno-edukacyjnych i wychowawczych realizowanych z ramienia inspekcji sanitarnej	11.04.2024 r.	Sanepid Świecie	brak
Ustne polecenie remontu dwóch szatni znajdujących się przy sali gimnastycznej	17.05.2024 r.	Sanepid w Świeciu	wymalowanie szatni i usunięcie ubytków ścian i sufitów tych pomieszczeń – czas realizacji grudzień 2024
Ocena stanu higienicznego szkoły, ocena realizacji wymogów w zakresie stosowania substancji	06.06.2024 r.	Sanepid w Świeciu	Brak zaleceń



chemicznych i ich mieszanin w placówce			
--	--	--	--

Tabela nr 29 – Wykaz kontroli przeprowadzonych przez inne organy w Przedszkolu Samorządowym w Górnej Grupie

Przedszkole Samorządowe w Górnej Grupie			
Temat kontroli	Data kontroli	Organ kontrolujący	Zalecenia i wnioski
Ocena stanu sanitarnego przedszkola i dostosowanie mebli edukacyjnych do zasad ergonomii w świetle zapisów ustawy o ochronie zdrowia	16.06.2023	Zuzanna Garczarek	b/z
Kontrola stanu higienicznego oraz prowadzonej dokumentacji w kuchni PS w Górnej Grupie.	06.12.2023	Maria Kroplewska	Zalecono zakup wyparzarki do jaj
Kontrola ze względu skargę z interwencją.	07.12.2024	Zuzanna Garczarek	Zalecono remont pomieszczeń zerówek w SP w Grupie

VI. Kształcenie specjalne

Specjalne potrzeby edukacyjne to oddziaływania edukacyjne wobec uczniów: **niepełnosprawnych** (z orzeczeniem o potrzebie kształcenia specjalnego), **zdolnych** i **chorych**. Każda z tych grup ma specjalne potrzeby edukacyjne, które szkoła musi realizować. Obowiązujący w Polsce system oświatowy wyróżnia następujące rodzaje specjalnych potrzeb edukacyjnych uczniów:

- z niepełnosprawnością intelektualną w stopniu odpowiedni lekkim, umiarkowanym, znacznym i głębokim,
- niewidomych i słabowidzących,
- niesłyszących i słabosłyszących,
- przewlekle chorych,
- z niepełnosprawnością ruchową,
- zagrożonych niedostosowaniem społecznym,
- z autyzmem,



- z zaburzeniami sprzężonymi,
- z zaburzeniami zachowania,
- z zagrożeniem uzależnieniami,
- z innymi niewymienionymi specyficznymi trudnościami w uczeniu,
- zdolnych, realizujących indywidualny program lub tok nauki.

Zgodnie z powyższą klasyfikacją pojęcie uczeń ze specjalnymi potrzebami edukacyjnymi należy rozumieć dwojako. Po pierwsze – jest to uczeń z trudnościami spowodowanymi różnymi czynnikami, po drugie – to uczeń uzdolniony o wysokim potencjale rozwojowym lub wąskich, kierunkowych uzdolnieniach. W pierwszej kategorii rozumienia pojęcia znajdują się uczniowie z orzeczeniem o potrzebie kształcenia specjalnego, mający trudności w realizacji wymagań programowych, wynikające ze specyfiki ich funkcjonowania poznawczo-percepcyjnego (niższe niż przeciętne możliwości intelektualne, a także z dysfunkcji – dysleksji, dysgrafii, dysortografii, dyskalkulii), zdrowotnego (dzieci przewlekle chore) oraz ograniczeń środowiskowych (dzieci emigrantów, dzieci z rodzin niewydolnych wychowawczo).

Dzieci niepełnosprawne to dzieci kształcone w szkole w oparciu o orzeczenie o potrzebie kształcenia specjalnego. Szkoła ma zapewnić tym dzieciom specjalne wsparcie realizowane w oparciu o indywidualny program edukacyjno-terapeutyczny opracowany przez specjalistów z udziałem rodziców. W programie tym można (jeśli dziecko tego potrzebuje) wskazać dodatkowe zajęcia indywidualne. Co ważne program ten ma być realizowany na terenie szkoły. Z kolei nauka w ramach nauczania indywidualnego organizowana jest jedynie dla dzieci chorych.

Placówki podejmują różnorodne działania wspierające uczniów ze specjalnymi potrzebami w rozumieniu pierwszej kategorii:

- zajęcia rewalidacyjne,
- zajęcia w ramach pomocy psychologiczno-pedagogicznej,
- wsparcie nauczyciela wspomagającego lub pomocy nauczyciela.

Tabela nr 30 – Uczniowie ze specjalnymi potrzebami edukacyjnymi

Nazwa szkoły / placówki	SZKOŁA PODSTAWOWA W GRUPIE	SZKOŁA PODSTAWOWA W DRAGACZU	PRZEDSZKOLE SAMORZĄDOWE	SZKOŁA PODSTAWOWA W MICHALU
Z niepełnosprawnościami sprzężonymi	2	2	0	1
Z niepełnosprawnością ruchową w tym z afazją	1	0	0	0



Z niepełnosprawnością intelektualną w stopniu lekkim	8	2	2	2
Z niepełnosprawnością intelektualną w stopniu umiarkowanym	0	0	1	2
Z autyzmem w tym z zespołem Aspergera	8	1	4	4
Zagrożeni niedostosowaniem społecznym	4	0	0	0
Słabosłyszący	1	0	0	0

Stale wzrastająca liczba dzieci/uczniów posiadających specjalne potrzeby edukacyjne powoduje ciągły wzrost zapotrzebowania na organizowanie różnorodnych zajęć rewalidacyjnych i specjalistycznych z zakresu pomocy psychologiczno-pedagogicznej.

VII. Pomoc psychologiczno-pedagogiczna

Realizacja form pomocy pedagogicznej

Uczniowie ze specjalnymi potrzebami edukacyjnymi zostali objęci pomocą psychologiczno – pedagogiczną i otrzymywali systematycznie wsparcie podczas indywidualnych konsultacji i poradnictwa z pedagogiem szkolnym oraz psychologiem. Zostali oni zakwalifikowani do udzielania pomocy na podstawie przeprowadzonych obserwacji, diagnoz i analiz dokumentów. Obserwacje dzieci dokonywane były przez poszczególnych członków zespołu: wychowawcę, pedagoga, psychologa lub logopedę, nauczycieli pracujących z dzieckiem oraz rodziców ucznia.

Realizowano następujące formy pomocy :

- Zajęcia rewalidacji indywidualnej,
- Nauczanie indywidualne,
- Nauczyciel wspomagający,
- Pomoc nauczyciela,
- Indywidualizowane zajęcia z j. polskiego, j. angielskiego i matematyki,
- Zajęcia rozwijające kompetencje emocjonalno-społeczne,
- Dostosowanie warunków lub formy egzaminu po klasie ósmej,
- Zajęcia terapeutyczne,



- Zajęcia dydaktyczno-wyrównawcze, korekcyjno-kompensacyjne, rozwijające uzdolnienia uczniów, zajęcia o charakterze terapeutycznym, porady, konsultacje, rozmowy wspierające, zajęcia logopedyczne, zajęcia związane z wyborem kierunku kształcenia i zawodu.

Najważniejsze zadania i działania pedagoga:

- 1) Planowanie i realizacja działań wychowawczo- profilaktycznych;
- 2) Kontrola frekwencji;
- 3) Monitorowanie sytuacji rodzinnej i materialnej uczniów.

Działania psychologa:

W roku szkolnym 2023/2024 działania psychologa wynikały z planu pracy psychologa szkolnego z uwzględnieniem obszarów pracy szkoły, tj. pomoc psychologiczno- pedagogiczna, poradnictwo, prowadzenie badań diagnostycznych, wspieranie nauczycieli, a także udzielanie porad wychowawczych rodzicom uczniów.

W zakresie działań ogólnowychowawczych psycholog zajmował się diagnozą potrzeb środowiska szkolnego i uczniów. Współpracował z gronem pedagogicznym oraz udzielał pomocy w rozwiązywaniu problemów opiekuńczo- wychowawczych. Prowadził wywiady z pedagogiem, wychowawcami, rodzicami, asystentką rodzin, kuratorami sądowymi oraz dyrekcją w celu prawidłowej diagnozy sytuacji rodzinnej i szkolnej ucznia. Ponadto współpracował z instytucjami tj. GOPS, Policja, Poradnią Psychologiczno- Pedagogiczną w Świeciu.

Prowadzone na bieżąco badania diagnostyczne w celu określenia potencjalnych możliwości oraz trudności uczniów były wyznacznikiem podejmowanych działań z zakresu pomocy psychologiczno-pedagogicznej.



VIII. Kadra

1. Kadra pedagogiczna

W rozwoju szkolnictwa zasadniczą rolę odgrywają umiejętności zawodowe nauczycieli, ich wiedza o życiu, zrozumienie współczesnych potrzeb, ale i problemów, z którymi borykają się uczniowie. Istotny w całym procesie zawodowym nauczyciela jest element samokształcenia. Dobór kadry pedagogicznej do właściwej realizacji procesu dydaktycznego należy do kompetencji dyrektora placówki. We wszystkich placówkach oświatowych pracują nauczyciele zatrudnieni zgodnie z posiadanymi kwalifikacjami. Poziom zatrudnienia nauczycieli wynika przede wszystkim z liczby oddziałów i godzin zajęć obowiązkowych oraz dodatkowych w przedszkolach i szkołach, a pracowników administracji i obsługi ze specyfiki działalności, w tym z obowiązku prowadzenia bloku żywieniowego. W roku szkolnym 2023/2024 przeprowadzono dwa postępowania egzaminacyjne na stopień nauczyciela mianowanego. Nauczyciele zdali egzamin przed komisją egzaminacyjną i uzyskali stopień nauczyciela mianowanego.

Tabela nr 31 - Liczba aktywnych umów i liczba etatów wg form zatrudnienia

Nazwa szkoły / placówki	Etat - umowa	Etat - godziny ponadwymiarowe	Etat subwencyjny - ogółem	Etat subwencyjny - bez stopnia awansu	Etat subwencyjny - początkujący	Etat subwencyjny - mianowany	Etat subwencyjny - dyplomowany
SZKOŁA PODSTAWOWA IM. 16. PULKU ULANÓW WIELKOPOLSKI CH W GRUPIE	48,79	10,88	37,91	1,00	6,00	9,53	21,38
SZKOŁA PODSTAWOWA IM. ZIEMI KOCIEWSKIEJ W DRAGACZU	23,57	5,79	17,78	0	2,00	5,22	10,56
PRZEDSZKOLE SAMORZĄDOWE	19,49	1,56	17,93	0	5,75	9,00	3,18
SZKOŁA PODSTAWOWA W MICHALU	23,42	3,43	19,99	0	6,64	1,22	12,13



2. Kadra niepedagogiczna

Dla zapewnienia sprawnego funkcjonowania szkół i przedszkoli w gminnych jednostkach zatrudnieni byli pracownicy administracji i obsługi.

Tabela nr 32 - Wykaz etatów pracowników administracji i obsługi

stanowisko	SP Dragacz	SP Grupa	SP Michale	Przedszkole Samorządowe
sprzątaczką	2,5	6	3,25	0
woźna/y	0	0	1	4,5
kucharka	0	2	1	1
pomoc kuchenna		2	0,5	0
intendentka	0	0	0	1
sekretariat	0	0	0	0,75
pomoc nauczyciela	0,75	1,63	0	2,75
sekretarz szkoły	1	1	1	0
rzemieślnik	1	1	0	1,5
starszy referent	0	1	0	0

IX. Osiągnięcia dydaktyczne i sportowe

Ważnym zadaniem szkół jest wypromowanie uczniów szczególnie uzdolnionych poprzez odpowiednie przygotowanie ich i umożliwienie uczestnictwa w różnych olimpiadach, konkursach przedmiotowych i rozgrywkach sportowych. W tym zakresie nasze szkoły mogą poszczycić się różnymi osiągnięciami swoich uczniów.

1) Szkoła Podstawowa w Michalu

Tabela nr 33 – Osiągnięcia dydaktyczne, za wyniki w nauce i sportowe uczniów w roku szkolnym 2023/2024 Szkoły Podstawowej w Michalu

<i>Szkoła Podstawowa w Michalu</i>		
Konkurs	Rodzaj	Miejsce
A. Osiągnięcia sportowe		
Zawody piłki nożnej o Puchar Tymbarku XXIV	Etap powiatu	Chłopcy klas 4-5
B. Osiągnięcia w konkursach artystycznych		
XV Festiwal Twórczości Kociewskiej im. Romana Landowskiego	Rejonowy	Klasa 3
Owady zapylające w środowisku leśnym	Powiatowy	Klasa 7



Zapobiegamy pożarom	Gminny	Klasa 5
Zaczarowana Wielkanoc	Gminny	Oddział 0 Klasa 1 Klasa 7
Mój pomysł na zdrowie	Powiatowy	Klasa 5 Klasa 6
Niepodległa w mojej okolicy	Gminny	Klasa 7
Gminny Przegląd Kolęd i Pastorałek	Gminny	Klasa 3 I – miejsce III- miejsce
Szopka Bożonarodzeniowa	Powiatowy	Klasa 3 Wyróżnienie
XII spotkanie z piosenka	Miejski Grudziądz OPP	Klasa 3 III- miejsce
Rejonowy Turniej Bezpieczeństwa w Ruchu Drogowym	Rejonowy	Miejsce 3 Klasa 5 Klasa 3
Konkurs Wiedzy o Unii Europejskiej	Gminny	Miejsce 3 Klasa 3
III Powiatowy Konkurs kodowania MATCODEK	Powiatowy	Miejsce 1 Klasa 3
Młodzież zapobiega pożarom	Gminny	Miejsce 3 i przejście do powiatu Klasa 7 Klasa 5
III Powiatowy Turniej szachowy	Powiat	Miejsce 2 Klasa 4
Powiat świecki w liczbach	Powiat	Klasa 7
	Gminny	Miejsce 3
	Powiatowy	Miejsce 1
Konkurs wiedzy pożarniczej	Gminny	Miejsce 3 i przejście do powiatu Klasa 7 klasa 5

Akcje charytatywne i wolontariat:

1. Zbiórka karmy dla psów i kotów organizowana przez Gminę Dragacz- udział cykliczny,
2. Zbiórka kasztanów – Kasztany zbieramy zimą leśnym zwierzętom je damy – akcja Nadleśnictwa Dąbrowa,
3. Zbiórka T- schirtów dla Stajni MojaBajka,
4. Zbiórka prezentów (słodycze, książki, kosmetyki) dla seniorów z Niepublicznego Zakładu Opieki Zdrowotnej w Świeciu – Florencja – cykliczny udział od 5 lat,
5. Góra grosza – zbiórka złotych monet,



6. Onkomikołaje zbiórka prezentów dla dzieci leczących się w Szpitalu Onkologicznym w Bydgoszczy – udział cykliczny od 4 lat,
7. Rodacy bohaterom – zbiórka organizowana przez Fundację Lex lapus i Rodacy Bohaterom , prezenty dla rodaków z za wschodniej granicy,
8. Ile waży święty Mikołaj ?,
9. Szkolny WOŚP organizowany w Sali gimnastycznej połączony z loterią, licytacją , kawiarenką – udział mieszkańców i rodziców dzieci z obwodu szkoły,
10. Zbieram to w szkole – Seraceński Ośrodek Misyjny – zbiórka ogólnopolska baterii i elektrośmieci.

Tabela nr 34 - Formy pracy wychowawczej i działalności profilaktycznej

<i>Szkoła Podstawowa w Michalu</i>		
nazwa projektu /programu	cel projektu	<i>Wszystkie poniższe działania były w ramach środków własnych</i>
Muzyczne wyzwanie Chrumasa	Zdrowe odżywianie, owocowo-warzywna przekąska	Brak
Zachowaj trzeźwy umysł	Profilaktyka uzależnień	Fundacja Trzeźwy Umysł
Ogólnopolski projekt edukacyjny ‘Z ekologią na Ty’	Popularyzacja segregacji śmieci i innych zachowań ekologicznych	MEN, Marszałek Województwa Mazowieckiego
Projekt Z mapa przez świat	Utrwalenie kierunków stron świata, umiejętności czytania mapy	Innowacja pedagogiczna
Szkoła przyjazna wodzie	Działania proekologiczne- oszczędzanie wody	Wody Polskie
Trzymaj formę	Popularyzacja zdrowego stylu życia	Powiatowa Stacja Epidemiologiczna w Świeciu
Aktywni Błękitni	Popularyzacja wiedzy o zasobach wodnych i znaczeniu wody	Wody Polskie
ABC- ekonomii	Utrwalanie rachunkowości, liczenia w pamięci, wdrażanie podstawowych pojęć ekonomicznych	
	Popularyzacja rachunków w pamięci i pojęć ekonomicznych z życia codziennego	
Sprzątanie Świata	Sprzątanie okolicy, działanie proekologiczne	
Poznajemy cuda natury- elementy ogrodoterapii	Zakładanie grządek, kwiaty w donicach, zajęcia arboretum	Innowacja pedagogiczna
Mały Miś w świecie wielkiej literatury	Popularyzacja książek wśród dzieci	Innowacja pedagogiczna
Zdrowo i sportowo	Zajęcia sportowo- rekreacyjne dla przedszkolaków	Fundacja 4kids Innowacja pedagogiczna
Zdrowe odżywianie z Gangiem Mocniaków		



Lekturki spod chmurki	Popularyzacja książek wśród dzieci, utrwalanie umiejętności głośnego czytania	Innowacja pedagogiczna
Klasa w terenie	Turystyczna aktywizacja uczniów, poznawanie okolicy w trakcie spacerów	Innowacja pedagogiczna
Zdrowy styl życia	Popularyzacja zdrowego stylu życia	Innowacja pedagogiczna
Zaczarowany świat liter .Alfabet od A do Z	Utrwalanie alfabetu i liter	Innowacja pedagogiczna
Samodzielni, odpowiedzialni , chętni do współpracy	Elementy pedagogiki według Edukacji daltońskiej	Innowacja pedagogiczna
ABC cyberbezpieczeństwo	Nauka bezpiecznego korzystanie z sieci komputerowej	Innowacja pedagogiczna

2) Szkoła Podstawowa w Dragaczu

Tabela nr 35 – Osiągnięcia dydaktyczne, za wyniki w nauce i sportowe uczniów w roku szkolnym 2023/2024 Szkoły Podstawowej w Dragaczu

<i>Szkoła Podstawowa w Dragaczu</i>		
Konkurs	Rodzaj	Miejsce
A. Osiągnięcia sportowe		
B. Osiągnięcia w konkursach artystycznych		
Kampania ZTU „Bliżej siebie z dala od używek!” – konkurs plastyczno-literacki	Ogólnopolski	Klasa 0 – wyróżnienie Klasa I - wyróżnienie Klasa III - wyróżnienie Klasa IV - wyróżnienie Klasa V - wyróżnienie
„Rozśpiewane, roztańczone kujawsko-pomorskie”	Wojewódzki	Zespół „Makowianki” - laureat
„Niepodległa w mojej okolicy”		Klasa 0 – I miejsce Klasa I - wyróżnienie Klasa III - I miejsce, III miejsce Klasa IV – 2 wyróżnienia



„Świąteczny anioł”		Klasa 0 – II miejsce Klasa I - wyróżnienie Klasa II – II miejsce Klasa III - I miejsce, III miejsce Klasa V – II miejsce, III miejsce Klasa VI- wyróżnienie Klasa VII- II miejsce, wyróżnienie
„Przegląd Kolęd i Pastoralek”	Gminny	Soliści Klasa III- II miejsce, wyróżnienie Zespoły Klasa I - wyróżnienie Klasa II – I miejsce Klasa III - III miejsce
"Zaczarowana Wielkanoc- symbole wielkanocne"	Gminny	Klasa I - III miejsce Klasa III – I miejsce Klasa V – II miejsce, wyróżnienie Klasa VI – wyróżnienie Klasa VII – I miejsce, III miejsce, wyróżnienie
C. Osiągnięcia wiedzowe		
„Kangur Matematyczny”	Międzynarodowy	Klasa II- wyróżnienie
Konkurs wiedzy podsumowujący projekt „Wszyscy jesteśmy podróżnikami- śladami Kazimierza Nowaka”-	Międzyszkolny	Klasa V i VI I miejsce, III miejsce
„ Jesteśmy Małymi Europejczykami”- konkurs wiedzy o krajach UE	Międzyszkolny	Klasa III –zespół I miejsce

W roku szkolnym 2023/24 nasza szkoła uczestniczyła w następujących akcjach:

- Sprzątanie Świata,
- zbiórka karmy dla kotów z naszej gminy,
- zbieranie kasztanów i żołądzi,
- wykonywanie kartek świątecznych dla Kresowiaków,
- pomoc osobom starszym w robieniu zakupów,
- Onko-Mikołaje,
- WOŚP - kiermasz,



- akcja „Szkoły pełne talentów” organizowana przez Lidl,
- zbiórka makulatury, baterii, nakrętek,
- zbiórka zniczy na groby menonickie i nieznanego żołnierza.

Tabela nr 36 - Formy pracy wychowawczej i działalności profilaktycznej

<i>Szkoła im. Ziemi Kociewskiej w Dragaczu</i>		
nazwa projektu /programu	cel projektu	zaangażowane środki (<i>dotacja, z projektu, bez zaangażowania dodatkowych środków</i>)
„Wszyscy jesteśmy podróżnikami- śladami Kazimierza Nowaka” w ramach projektu grantowego „Dzieci Kapitana Nemo”.	Celem projektu było przybliżenie uczniom postaci Kazimierza Nowaka – wspaniałego podróżnika, fotografa i reportażysty. Poprzez udział w projekcie uczniowie rozwijali umiejętności czytelnicze, kształcili kompetencje kluczowe, a także mieli okazję do integracji z uczniami innych szkół.	BGK w Warszawie
„Przyjaciele Zippiego”- program profilaktyki zdrowia psychicznego	Głównym celem programu było zapoznanie uczniów ze sposobami radzenia sobie z problemami i trudnościami napotykanymi w codziennym życiu. Poprzez udział w programie dzieci rozwijały swoje umiejętności komunikacyjne i psychospołeczne.	-

3) Szkoła Podstawowa w Grupie

Tabela nr 37 - Osiągnięcia dydaktyczne, za wyniki w nauce i sportowe uczniów w roku szkolnym 2023/2024 Szkoły Podstawowej w Grupie

<i>Szkoła Podstawowa im.16. Pułku Ułanów Wielkopolskich w Grupie</i>		
Konkurs	Rodzaj	Miejsce
A. Osiągnięcia sportowe		
Grand Prix Powiatu Świeckiego w tenisie stołowym	Powiatowy	III miejsce drużynowo I miejsce III miejsce II miejsce III miejsce II miejsce
Finał czwartków lekkoatletycznych	Rejonowy	I-III miejsca



B. Osiągnięcia w konkursach artystycznych		
Nadleśnictwo Dąbrowa „Owady zapylające w środowisku leśnym”	Regionalny	II miejsce III miejsce Wyróżnienie
Konkurs fotograficzny zorganizowany przez Centrum Czynnej Ochrony Przyrody Wdeckiego Parku Krajobrazowego	Regionalny	I miejsce – nagrodą była dwudniowa wycieczka do Tlenia
XXXII konkurs plastyczny Bory Tucholskie w oczach dziecka	Ogólnopolski	Wyróżnienie Wyróżnienie I miejsce I miejsce wyróżnienie
Konkurs plastyczny „Sport w wyobraźni dziecka”	Powiatowy	III miejsce
Konkurs plastyczny „Zaczarowana Wielkanoc”	Gminny	II miejsce
Strażacki Konkurs Plastyczny	Gminny	I miejsce
Konkurs plastyczny „Niepodległa w mojej okolicy”	Gminny	
Konkurs plastyczny pt. „Gęś w kosmosie”	Wojewódzki	wyróżnienie
Konkurs plastyczny pt. „Świąteczny anioł”	Gminny	I miejsce
Przegląd Kolęd i Pastorałek	Gminny	II miejsce
Konkurs plastyczny pt. „Wodne kalendarze” organizowany przez Wody Polskie	Ogólnopolski	III miejsce
Konkurs pt. „Zdrowie psychiczne -wyrażaj je artystycznie” organizowany przez Urząd Marszałkowski	Wojewódzki	I miejsce
C. Osiągnięcia wiedzy		
„Jestem młodym przyrodnikiem” w Lipinkach	Wojewódzki	wyróżnienie
Konkurs Kangur Matematyczny	Międzynarodowy	wyróżnienie
Konkurs wiedzy pt. „Jestem Małym Europejczykiem”	Gminny	II miejsce
VIII konkurs matematyczny „Powiat świecki w liczbach”	Powiatowy	wyróżnienie
Powiatowy konkurs BRD	Powiatowy	II miejsce
Turniej Wiedzy Pożarniczej.	Ogólnopolski	I miejsce
Konkurs z okazji Światowego Dnia Mokrudeł	Ogólnopolski	Nagrody/ bez miejsc/
Drużynowe Mistrzostwa Szkół Podstawowych w Świeciu – turniej szachowy	Powiatowy	III miejsce
Konkurs znajomości treści książki „Afrka Kazika” w	Gminny	I miejsce



ramach projektu „Wszyscy jesteśmy podróżnikami...		
Mikołajkowy Turniej Szachowy	Powiatowy	I miejsce
Konkurs matematyczny „Orzeł”	Ogólnopolski	II miejsce

Tabela nr 38 - Formy pracy wychowawczej i działalności profilaktycznej

<i>Szkoła Podstawowa im. 16. Pułku Ułanów Wielkopolskich w Grupie</i>		
nazwa projektu /programu	cel projektu	zaangażowane środki (dotacja, z projektu, bez zaangażowania dodatkowych środków)
SKO w SGB	Kształtowanie wśród uczniów nawyku oszczędzania	Bez zaangażowania dodatkowych środków, nagrody ufundowane przez SGB
Edukacja z wojskiem	Podniesienie świadomości dzieci i młodzieży w obszarze bezpieczeństwa i obronności	Bez zaangażowania dodatkowych środków
Akademia Bezpieczeństwa	Profilaktyka cyberprzemocy, hejtu, bezpieczeństwa.	Bez zaangażowania dodatkowych środków
Szkoła w Porządku Eko Szkoła w Grupie – ubrania do oddania	Celem była zbiórka funduszy na wyposażenie sal w pomoce dydaktyczne	Pozyskano 408, 19 zł,
Udział w Międzynarodowym Projekcie Edukacyjnym „Z kulturą mi do twarzy” – od października do kwietnia.	Celem projektu było wprowadzenie uczniów w świat wartości, wskazywanie wzorców postępowania, budowania relacji społecznych, wzmacnianie poczucia tożsamości indywidualnej.	Bez zaangażowania dodatkowych środków



Szkoła Przyjazna Wodzie „Aktywni Błękitni”	Celem jest zrealizowanie działań na temat znaczenia wody w świecie przyrody.	Nagrody ufundowane przez Wody Polskie
Kasztany i żółędzie zbieramy	Kształtowanie u uczniów empatycznych postaw wobec zwierząt.	Pozyskaliśmy 500 zł, za które opłaciliśmy udział uczniów w pokazie Zwierzęta egzotyczne w Dniu Dziecka
32 Finał Wielkiej Orkiestry Świątecznej Pomocy	Budowanie społeczeństwa obywatelskiego.	Bez zaangażowania dodatkowych środków, fanty na licytację подарowane przez rodziców.
Imprezy na Orientację Ekotona – cały rok	Kształtowanie orientacji w terenie.	Bez zaangażowania dodatkowych środków
Cykl spotkań Rodzice w szkole	Zachęcanie do dbania o swoje zdrowie fizyczne i psychiczne, promowanie zdrowego stylu życia.	Bez zaangażowania dodatkowych środków
Program Misja Kieszonkowe	Wyposażenie uczniów w wiedzę na temat finansów, nawyków oszczędzania.	Zostaliśmy jako szkoła Ambasadorem Akcji, klasa 2A otrzymała kolejny raz nagrody rzeczowe dla wszystkich uczniów.
Zbiórka darów dla dzieci ze szpitala onkologicznego Onko-Mikołaje	Organizacja akcji charytatywnej.	Bez zaangażowania dodatkowych środków
Zbiórka darów dla Kresowiaków „Paczka dla Rodaka i Bohatera na Kresach”.	Organizacja akcji charytatywnej.	Bez zaangażowania dodatkowych środków
Udział w akcji Talenciaki w ramach programu Lidl Szkoły Pełne Talentów.	Pozyskiwanie sprzętu dla szkoły.	Zebrałiśmy 1999 taleniaków, za co otrzymaliśmy



		dwie puffy siedzenia.
Udział w akcji „Mistrzynie w szkołach” promowane przez fundację Otylii Jędrzejczak	Promowanie sportu i aktywnego trybu życia.	Bez zaangażowania dodatkowych środków.
Akcja charytatywna „Ile waży Św. Mikołaj”	Organizacja akcji charytatywnej.	Bez zaangażowania dodatkowych środków
Współpraca z Nadleśnictwem Dąbrowa- cały rok	Odbyły się dwa sprzątnięcia terenu oraz społeczne sadzenie lasu. Promowanie współpracy z nadleśnictwem, dbanie o czystość lasu.	Bez zaangażowania dodatkowych środków
Tematyczne nocowania w szkole- cały rok.	Odbyły się nocowania związane z Nocą Bibliotek oraz tematyczne: taneczne, matematyczne, rozwijające spostrzegawczość itp. Łącznie 9.	Bez zaangażowania dodatkowych środków

4) Przedszkole Samorządowe w Górnej Grupie

Tabela nr 39 - Osiągnięcia dydaktyczne przedszkolaków w roku szkolnym 2023/2024 Przedszkola Samorządowego w Górnej Grupie

Przedszkole Samorządowe		
Konkurs	Rodzaj	Miejsce
C. Osiągnięcia w konkursach artystycznych		
konkurs plastyczny: Niepodległa oczami dziecka, Świąteczny anioł, Straż pożarna w akcji, Ozdoba bożonarodzeniowa		Wyróżnienie: dzieci z gr. Biedronki dzieci z gr. Wiewiórki dzieci z gr. Zajączki
Konkurs plastyczny: Znaczek baśniowy na przygodę gotowy	Ogólnopolski	dzieci z gr. Sarenki



Inne aktywności, w tym akcje charytatywne:

- Sprząatanie świata,
- Szkoła do hymnu, Szkoła pamięta,
- OnkoMikołaje,
- Zbiórka karmy dla bezdomnych kotów z gminy Dragacz,
- Zbiórka kasztanów i żołądzi,
- Zbiórka nakrętek,
- Serce za odwagę (przygotowanie kartek świątecznych dla żołnierzy Podziemia Niepodległościowego),
- Przedszkolna słodka kawiarenka,
- Innowacja pedagogiczna: Akademia uśmiechu rodziny – cykl warsztatów edukacyjnych dla rodziców i dzieci, Sylaby w zabawie z wykorzystaniem symultanicznej – sekwencyjnej nauki metody czytania, „ Zabawy sensoryczne w przedszkolu”.

Tabela nr 40 - Formy pracy wychowawczej i działalności profilaktycznej

<i>Przedszkole Samorządowe</i>		
nazwa projektu /programu	cel projektu	zaangażowane środki (dotacja, z projektu, bez zaangażowania dodatkowych środków)
Projekt edukacyjny „ Spotkania z Leonem”.	Celem programu jest pomoc dzieciom w budowaniu zadowalających relacji koleżeńskich poprzez: pogłębienie świadomości własnych uczuć, uwrażliwienie na potrzeby i uczucia innych osób, poznanie konstruktywnych sposobów wyrażania złości, naukę radzenia sobie w sytuacjach trudnych i konfliktowych, uświadomienie sobie swojej roli w pomaganiu innym, poznanie zasad dobrej współpracy z innymi.	
Projekt edukacyjny „ Witaminki”, „ Zdrowo i sportowo”, „ Klub mleczaka”.	Rozwijanie postaw prozdrowotnych, zwiększanie świadomości na temat roli i wagi aktywności fizycznej, odpowiedniego odżywiania i odpoczynku.	Bez zaangażowania dodatkowych środków



„ W zdrowym ciele zdrowy duch, wie to każdy mały zuch”,		
Projekt edukacyjny „ Gramy zmysłami” „ Wspólnie mocniejsi – uczymy się przez integrację” „ Coraz bardziej samodzielni, odpowiedzialni, współpracujący”,	Kształtowanie u dzieci umiejętności samodzielnego radzenia sobie w codziennych sytuacjach, współpracy i odpowiedzialności za podjęte działania.	Bez zaangażowania dodatkowych środków
Projekt edukacyjny „ Przedszkolak z dobrymi manierami”	Kształtowanie i rozwijanie podstawowych zasad kulturalnego zachowania	Bez zaangażowania dodatkowych środków
„ Mały programista – odlotowe kodowanie i programowanie”, „ 20 minut dla matematyki”,	Wprowadzanie elementów kodowania i robotyki do zajęć dydaktycznych na różnych etapach.	Bez zaangażowania dodatkowych środków
Ogólnopolski program edukacji antytytoniowej „ Czyste powietrze wokół nas”.	Wykształcenie u dzieci świadomej postawy ochrony własnego zdrowia w sytuacjach, gdy są skazane na bezpośredni kontakt z palącymi.	
Ogólnopolski program edukacyjny „ Mysia w Europie” aut. Magdaleny Wróblewskiej	Zapoznanie dzieci z krajami Europy oraz ich tradycjami.	
Międzynarodowy program promocji zdrowia psychicznego „ Przyjaciele Zippiego”.		
Klubiki Miłośnicy Zumby, Miłośnicy przyrody w edukacji outdoorowej, Czytamy dla przyjemności, Miłośnicy gier planszowych, Mali badacze, Kulturalny przedszkolak, Mały kucharz, Zumba Kids, Jestem Polakiem i Europejczykiem	Rozwijanie kompetencji kluczowych poprzez praktyczne działanie.	Bez zaangażowania dodatkowych środków



X. Kształcenie i wyrównywanie szans edukacyjnych

Badanie postępów edukacyjnych i osiągnięć uczniów może przybierać różne formy. Najczęściej są to sprawdziany wewnętrzne i zewnętrzne oraz konkursy przedmiotowe. Ocenianie zewnętrzne pozwala dyrektorowi szkoły na diagnozowanie osiągnięć uczniów, monitorowanie poziomu nauczania w szkole, a także dostarcza obiektywnych i porównywalnych informacji na temat jakości kształcenia. Udziela nauczycielom szkoły informacji niezbędnych do zaopiniowania właściwych oddziaływań dydaktycznych, wychowawczych i opiekuńczych.

Osiągnięcia uczniów są wynikiem nauczania i uczenia się. W znacznym stopniu zależą od zdolności i aspiracji uczniów, ale także od środowiska rodzinnego. Wyniki muszą być czytane łącznie z analizą czynników mających istotny wpływ na poziom osiągnięć uczniów w tym:

- czynników indywidualnych (uzdolnień, aspiracji i frekwencji uczniów na zajęciach szkolnych, czasu poświęconego nauce),
- czynników środowiskowych (sytuacji rodzinnej uczniów, wykształcenia rodziców, statusu materialnego rodziny, stosunku rodziców do obowiązków szkolnych).

1. Podsumowanie osiągnięć uczniów po egzaminie ósmoklasisty

Ważnym egzaminem kończącym jeden z etapów edukacji, który odbył się w roku szkolnym 2023/2024 był egzamin ósmoklasisty.

Egzamin ósmoklasisty jest egzaminem obowiązkowym, co oznacza, że każdy uczeń musi do niego przystąpić, aby ukończyć szkołę. Nie jest określony minimalny wynik, jaki uczeń powinien uzyskać, dlatego egzaminu ósmoklasisty nie można nie zdać. Egzamin ma formę pisemną.

Egzamin ósmoklasisty ma na celu sprawdzenie wiedzy zdobytej przez uczniów w czasie ośmioletniej nauki w szkole podstawowej. Obejmuje on wiadomości i umiejętności, które zostały określone w podstawie nauczania dla szkół podstawowych.

W roku szkolnym 2023/2024 egzamin ósmoklasisty sprawdzał wiedzę z trzech przedmiotów obowiązkowych:



Gmina

Dragacz Informacja o stanie realizacji zadań oświatowych w Gminie Dragacz za rok szkolny 2023/2024

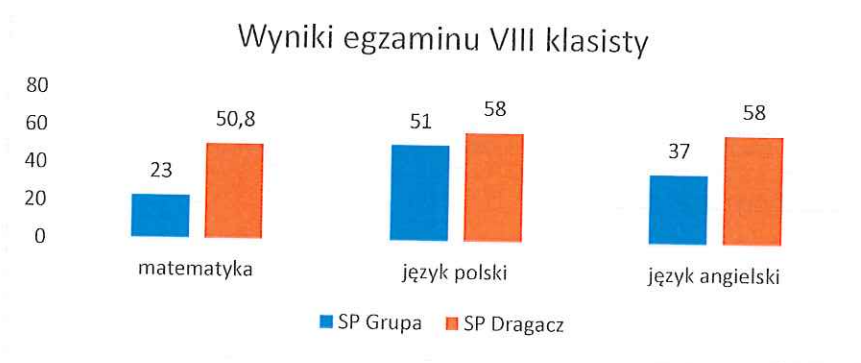
- z języka polskiego,
- matematyki,
- języka obcego nowożytnego.

Uczniowie VIII klas będą mogli zdawać tylko jeden język obcy i to wyłącznie taki, którego uczą się w ramach obowiązkowych zajęć lekcyjnych.

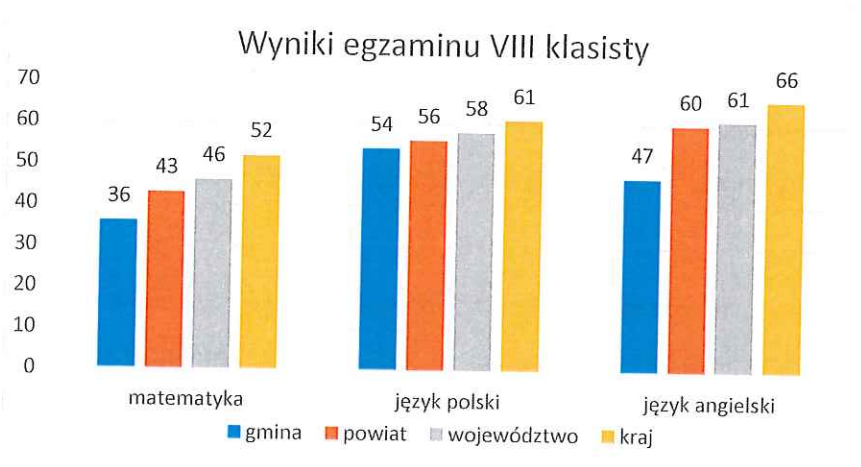
Na terenie województwa kujawsko-pomorskiego egzamin organizuje i nadzoruje Okręgowa Komisja Egzaminacyjna (OKE) w Gdańsku. W szkole za przygotowanie i przeprowadzenie egzaminu odpowiada przewodniczący szkolnego zespołu egzaminacyjnego – dyrektor szkoły.

W roku szkolnym 2023/2024 w szkole podstawowej im. Feliksa Kikulskiego w Michalu egzamin ósmoklasisty nie odbył się z uwagi na brak klas VIII.

Wykres nr 9 - Zestawienie wyników egzaminu ósmoklasisty przeprowadzonego w czerwcu 2024r.



Wykres nr 10 - Porównanie wyników na tle kraju w roku szkolnym 2023/2024



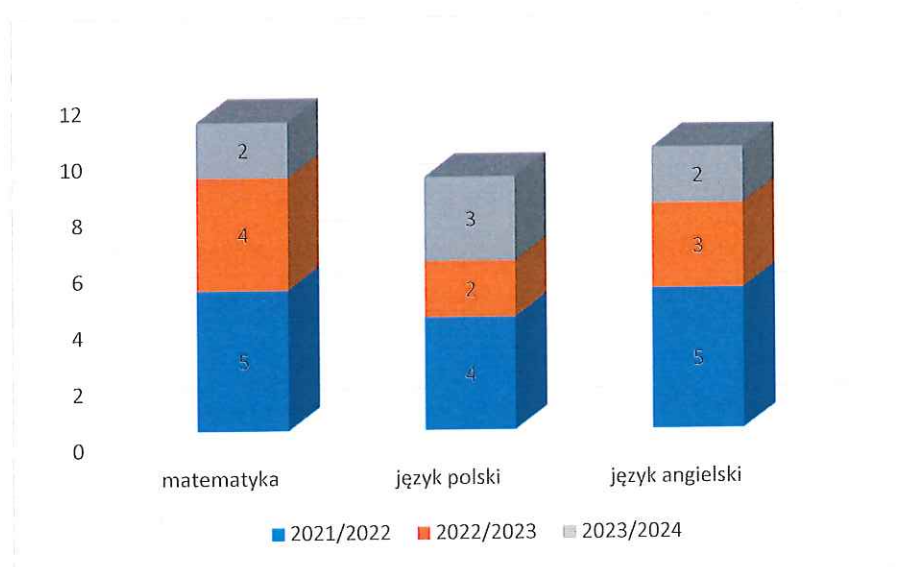


Wynik szkół można porównać z wynikami wszystkich szkół, w których w danym roku przeprowadzono sprawdzian. Możemy wtedy posłużyć się skalą staninową, stanowiącą pewne przekształcenie wyników uzyskanych przez wszystkie szkoły w Polsce. Pozycja wyniku szkoły na skali staninowej informuje nas, jaki procent szkół uzyskał lepszy wynik, jaki gorszy, a jaki porównywalny z interesującą nas szkołą.

Tabela nr 41 - Rozkład skali staninowej

	Numer i nazwa pozycji na skali staninowej								
	1	2	3	4	5	6	7	8	9
	najniższy	bardzo niski	niski	niżej średni	średni	wyżej średni	wysoki	bardzo wysoki	najwyższy

Wykres nr 11 - Wynik w skali staninowej SP Grupa



Bardzo słaby wynik w Szkole Podstawowej w Grupie jest wypadkową możliwości uczniów. Klasa 8 w roku szkolnym 2023/2024 liczyła 12 osób, w tym 10 uczniów (czyli 83 %) miało orzeczenie lub opinię z poradni psychologiczno pedagogicznej, z których wynikały deficyty lub trudności w nauce. Tak duży odsetek dzieci w klasie z zdiagnozowanymi problemami zdarzył się w historii szkoły po raz pierwszy. Ponadto dwóch uczniów nie realizowało



obowiązku szkolnego, czyli dzieci nie uczęszczały na zajęcia, w tym w jednym przypadku toczy się postępowanie sądowe w tej sprawie.

Analiza wyników i rekomendacje do dalszej pracy Szkoły Podstawowej w Grupie

Język polski

Na egzaminie z języka polskiego ósmoklasiści najlepiej poradzili sobie z zadaniami sprawdzającymi wiedzę i umiejętności z zakresu kształcenia literackiego i kulturowego. Uczniowie bardzo dobrze poradzili sobie z zadaniami dotyczącymi odbioru tekstów kultury, z wyszukiwaniem w tekście potrzebnych informacji oraz wyciągnięciem wniosków wynikających z przesłanek zawartych w tekście. Kompetencje z zakresu kształcenia językowego wypadły najslabiej. Uczniowie mieli trudności z rozpoznaniem funkcji składniowych oraz rozróżnieniem językowej normy wzorcowej od języka potocznego. Trudne okazały się zadania sprawdzające znajomość zasad poprawności językowej, interpunkcji i ortografii. Uczniowie najlepiej opanowali umiejętności posługiwania się stylem adekwatnym do wybranej formy. Największe problemy mieli ze znajomością gramatyki, posługiwaniem się poprawnym językiem, poprawną ortografią i interpunkcją.

Zagadnieniom, z którymi uczniowie słabiej sobie poradzili, w praktyce szkolnej trzeba poświęcić więcej czasu. Analiza wyników skłania do refleksji, że ze szczególną uwagą należy:

- 1) doskonalić znajomość reguł ortograficznych poprzez praktyczne ich zastosowanie w ćwiczeniach;
- 2) kształcić umiejętności poprawnego stosowania znaków interpunkcyjnych w taki sposób, by uczniowie zrozumieli, że nadają one sensu wypowiedziom;
- 3) doskonalić umiejętności językowe oraz pracować nad wzbogacaniem składni, leksyki (frazologii);
- 4) doskonalić umiejętności odbioru i interpretacji utworów literackich oraz innych tekstów kultury;
- 5) kształcić umiejętności uzasadniania własnych opinii, argumentowania i przytaczania przykładów z lektur obowiązkowych;
- 6) realizować zadania ujęte w programie naprawczym na lata 2023/2025 zatwierdzonym przez Kuratorium Oświaty.



Matematyka

Arkusz standardowy zawierał 19 zadań. Za poprawne rozwiązanie wszystkich zadań można było uzyskać maksymalnie 25 punktów, w tym 15 punktów (60%) za rozwiązanie zadań zamkniętych oraz 10 punktów (40%) za rozwiązanie zadań otwartych. Wśród zadań zamkniętych większość stanowiły zadania wielokrotnego wyboru, w których należało wybrać jedną z podanych odpowiedzi, w pięciu zadaniach typu prawda-fałsz – ocenić prawdziwość zdań. Zadania otwarte wymagały od ósmoklasistów uważnej analizy treści i występujących w nich elementów graficznych, zaplanowania i zapisania kolejnych etapów rozwiązania oraz sformułowania odpowiedzi. Sprawdzany był szeroki zakres zagadnień z podstawy programowej – od działań na liczbach naturalnych, potęgach poprzez stosowanie podziału proporcjonalnego, wykonywanie działań na wyrażeniach algebraicznych, po szereg zagadnień z zakresu geometrii płaskiej oraz przestrzennej. Wiele zadań wymagało budowania modelu matematycznego, w których problem do rozwiązania osadzony był w kontekście praktycznym. O trudności poszczególnych zadań zdecydowały swoiste ich cechy: złożoność pod względem treści i rozwiązania wymagającego konieczności dostrzeżenia i odpowiedniego zapisania zależności, wykorzystania odpowiedniego zasobu wiedzy i umiejętności. Zadania okazały się dla uczniów bardzo trudne. Szkoła w swoich planach na przyszłość postanowiła w pracy z uczniem:

- 1) ćwiczyć i doskonalić sprawność i umiejętności rachunkowe niezbędne do poprawnego rozwiązywania zadań;
- 2) dokonywać szczegółowej analizy zadań oraz dzielenia rozwiązań zadań tekstowych na etapy;
- 3) zwracać uwagę na dokładną analizę form graficznych zamieszczonych w zadaniach, jak również zachęcać uczniów do wykonywania pomocniczych rysunków, schematów oraz wyróżniania istotnych informacji zawartych w treści zadania;
- 4) ćwiczyć umiejętność dostrzegania zależności między informacjami podanymi w zadaniu i zapisywania ich za pomocą równań z jedną niewiadomą;
- 5) doskonalić umiejętność rozwiązywania równań, które po prostych przekształceniach wyrażen algebraicznych sprowadzają się do równań pierwszego stopnia z jedną niewiadomą;
- 6) ćwiczyć umiejętność przekształcania prostych wzorów, aby wyznaczyć zadaną wielkość, ze zwróceniem szczególnej uwagi na wzory geometryczne (np. wzory na pola i obwody figur



oraz objętości brył);

7) ćwiczyć umiejętności budowania modelu matematycznego dla danego kontekstu, w szczególności na przykładach zadań, które można rozwiązać różnymi sposobami.


Język angielski

W arkuszu egzaminacyjnym sprawdzane były umiejętności uczniów w pięciu obszarach: rozumienie ze słuchu, rozumienie tekstów pisanych, znajomość funkcji językowych, znajomość środków językowych oraz tworzenie własnej wypowiedzi pisemnej. Najłatwiejsze dla ósmoklasistów okazało się zadanie sprawdzające znajomość funkcji językowych. Zadanie wymagało wybrania właściwej reakcji na różne sytuacje opisane w języku polskim. Dobre wyniki uzyskane w tym zadaniu pokazują, że uczniowie dosyć dobrze opanowali podstawowe zwroty używane w sytuacjach życia codziennego. Gorzej poradzili sobie z zadaniami sprawdzającymi rozumienie ze słuchu oraz rozumienie tekstów pisanych. W dalszej pracy z uczniami postanowiono, że należy zwrócić odrębną uwagę na kilka podstawowych kwestii:

- 1) położyć zasadniczą uwagę na umiejętność czytania ze zrozumieniem (dotyczy to zarówno j. angielskiego jak i j. polskiego);
 - 2) ćwiczyć słuchanie w j. angielskim;
 - 3) położyć szczególny nacisk na gramatykę angielską (kształtowanie umiejętności posługiwania się właściwymi czasami, stosowania trybów warunkowych, strony biernej, właściwej formy czasowników) itp.;
 - 4) trenować umiejętności tworzenia własnych wypowiedzi pisemnych, takich jak maile, zaproszenia, itp. (występujące błędy nie mogą pozbawiać ich wiary we własne możliwości).
- Wszystkie powyższe zadania powinny być realizowane w ramach zajęć lekcyjnych oraz jeśli to możliwe w ramach cotygodniowych zajęć dodatkowych, przygotowujących od początku roku szkolnego klasy ósme do egzaminu ósmoklasisty.



Wykres nr 12 - Wyniki w skali staninowej SP Dragacz



Analiza wyników i rekomendacje do dalszej pracy Szkoły Podstawowej w Dragaczu

Język polski

Najlepiej uczniowie poradzili sobie z zadaniami dotyczącymi odbioru tekstów kultury. Podczas pisania dłuższej wypowiedzi pisemnej (rozprawka, opowiadanie) uczniowie wykazali się dobrymi wynikami w zakresie czytania utworów literackich i wykorzystania elementów retorycznych. Najslabiej uczniowie opanowali czytanie utworów literackich - wyjaśnienia, że wskazana cecha bohatera znajduje potwierdzenie w jego działaniach, elementy retoryki - sformułowanie stanowiska w określone sprawie odnośnie lektur i podanie uzasadnienia, kształcenie językowe - znajomość gramatyki języka polskiego oraz umiejętności z zakresu komunikacji językowej i kultury języka, odbiór tekstów kultury – wyszukanie w tekście informacji wyrażonych wprost i pośrednio, umiejętności pisania tekstu użytkowego, zwłaszcza w zakresie poprawności językowej, ortograficznej i interpunkcyjnej. W zakresie umiejętności tworzenia dłuższej formy wypowiedzi uczniowie najmniej punktów uzyskali, czyli w zakresie poprawności językowej, ortograficznej i interpunkcyjnej. We wnioskach z wyników egzaminu Szkoła postanowiła:

- 1) stosować sprawdzone narzędzia i formy aktywizujące uczniów;
- 2) zachęcać do samodzielnej pracy;
- 3) ćwiczyć zagadnienia gramatyczne typowe dla arkusza egzaminacyjnego z naciskiem na ich funkcjonalność;



4) systematycznie pracować nad poprawnością interpunkcyjną w wypracowaniach poprzez indywidualną analizę prac uczniów.

Matematyka

Średni wynik Szkoły Podstawowej w Dragaczu - 51% był wyższy niż powiatu i województwa. Bardzo dobrze wypadła sprawność rachunkowa. Uczniowie bardzo dobrze poradzili sobie z układem współrzędnych, proporcjonalnością prostą, rachunkiem prawdopodobieństwa czy odczytywaniem i interpretowaniem danych z wykresów i diagramów. Dobrze poradzili sobie z obliczaniem kątów w wielokątach, przekształcaniem wyrażeń algebraicznych, praktycznymi obliczeniami procentowymi i obliczeniami związanymi z czasem. Najslabiej wypadła geometria przestrzenna i zastosowanie równań w zadaniach typu geometrycznego. Słabo wypadło również przekształcanie wzorów oraz obliczanie elementów i pól wielokątów. We wnioskach z wyników egzaminu Szkoła Podstawowa w Dragaczu postanowiła:

- 1) nadal stosować sprawdzone metody przygotowujące do egzaminu ósmoklasisty z matematyki;
- 2) pracować nad rozwijaniem wyobraźni przestrzennej;
- 3) Zwiększyć nacisk nad analizą zadania o treści geometrycznej.

Język angielski

Za rozwiązanie zadań z języka angielskiego ósmoklasiści uzyskali średnio 58% punktów możliwych do zdobycia. Uczniowie osiągnęli najwyższy średni wynik za rozwiązanie zadań sprawdzających znajomość funkcji językowych. Nieco gorzej poradzili sobie z zadaniami sprawdzającymi rozumienie tekstów pisanych oraz z rozumieniem ze słuchu. Zadania otwarte przysporzyły ósmoklasistom więcej trudności niż zadania zamknięte. Trudność zadań otwartych polega na tym, że uczniowie sami muszą zapisać swoje odpowiedzi, a ich poprawny zapis gramatyczny i ortograficzny nadal stanowi wyzwanie dla wielu zdających. Przygotowując uczniów do przyszłych egzaminów należy:

- 1) regularnie ćwiczyć zadania egzaminacyjne podczas lekcji, przeprowadzać egzaminy próbne;
- 2) systematycznie sprawdzać opanowanie słownictwa;
- 3) położyć nacisk na opanowanie przez uczniów teorii gramatycznej niezbędnej do prawidłowego posługiwania się językiem;



- 4) mobilizować uczniów do podjęcia wysiłku i rozwijania umiejętności językowych;
- 5) kłaść nacisk na zadania otwarte będące dla uczniów większym wyzwaniem niż zadania zamknięte, zwłaszcza transformacje językowe i wypowiedzi pisemne;
- 6) motywować uczniów do samodzielnego tworzenia wypowiedzi pisemnych (spontanicznych oraz na podstawie schematów);
- 7) pracować nad transformacją zdań oraz konieczną do ich poprawnego wykonania poprawnością gramatyczną.


XI. Podsumowanie

W Gminie Dragacz największe potrzeby to zapewnienie prawidłowych warunków lokalowych oddziałom 0 w Przedszkolu Samorządowym w miejscowości Grupa oraz dobrych warunków do prowadzenia zajęć sportowych w Szkole Podstawowej w Grupie. W związku z czym w roku 2024 rozpoczęto w miejscowości Grupa budowę nowej hali sportowej oraz remont dotychczasowej, która ma być przekształcona na lokal dla żłobka i sale dla oddziałów „0”. Ponadto rozpoczęto budowę przedszkola w Dragaczu, do którego docelowo mają zostać przeniesione oddziały ze starego budynku, w Górnej Grupie.

Tak jak w poprzednich latach największym wyzwaniem dla organizacji oświaty w Gminie Dragacz w najbliższych latach jest spadek ilości dzieci w gminie. Trudność sprawia możliwość określenia tendencji rozwoju gminy, demografia poszczególnych miejscowości. Taka sytuacja utrudnia planowanie organizacji szkół.

Wyzwaniem jest również zwiększająca się ilość dzieci z kształceniem specjalnym, w tym dzieci z zagrożonych wykluczeniem społecznym, czy bardzo różnymi indywidualnymi deficytami oraz nauczaniem indywidualnym prowadzonym z uwagi na zdrowie psychiczne dzieci.

Gmina Dragacz jako organ prowadzący dąży do sprostania oczekiwaniom rodziców, uczniów i nauczycieli kierując się mottem „Edukacja jest paszportem do przyszłości, bo jutro należy do tych, którzy przygotowują się do niego dziś”.



**UCHWAŁA NR VIII/50/24
RADY GMINY DRAGACZ**

z dnia 26 listopada 2024 r.

w sprawie uchwalenia Programu współpracy Gminy Dragacz z organizacjami pozarządowymi i innymi podmiotami prowadzącymi działalność pożytku publicznego na 2025 rok

Na podstawie art. 5a ust. 1 ustawy z dnia 24 kwietnia 2003 r. o działalności pożytku publicznego i o wolontariacie (Dz. U. z 2024 r. poz. 1491) uchwała się, co następuje:

§ 1. Uchwała się Program współpracy Gminy Dragacz z organizacjami pozarządowymi i podmiotami prowadzącymi działalność pożytku publicznego na 2025 rok.

**Rozdział 1.
Postanowienia ogólne**

§ 2. Ilekroć w treści programu jest mowa o:

- 1) ustawie – rozumie się przez to ustawę z dnia 24 kwietnia 2003 r. o działalności pożytku publicznego i o wolontariacie (Dz. U. z 2024 r. poz. 1491);
- 2) programie - rozumie się przez to Program współpracy Gminy Dragacz z organizacjami pozarządowymi i innymi podmiotami prowadzącymi działalność pożytku publicznego na rok 2025;
- 3) działalności pożytku publicznego – rozumie się przez to działalność społecznie użyteczną prowadzoną przez organizacje pozarządowe w sferze zadań publicznych określonych w ustawie;
- 4) organizacjach pozarządowych i innych podmiotach – rozumie się przez to organizacje pozarządowe oraz inne podmioty wymienione w art. 3 ust. 2 ustawy;
- 5) dotacji – należy przez to rozumieć dotację w rozumieniu art. 127 ust. 1 pkt 1 lit e oraz art. 221 ustawy z dnia 27 sierpnia 2009 r. o finansach publicznych (Dz. U. z 2024 r. poz. 1530 z późn. zm.);
- 6) gminie – należy przez to rozumieć Gminę Dragacz.

**Rozdział 2.
Cel główny i cele szczegółowe**

§ 3. Celem głównym programu jest kształtowanie i wzmacnianie partnerstwa pomiędzy gminą a organizacjami pozarządowymi i innymi podmiotami działającymi na terenie Gminy Dragacz.

§ 4. Celami szczegółowymi programu są:

- 1) poprawa jakości życia mieszkańców gminy poprzez efektywną współpracę z organizacjami pozarządowymi i innymi podmiotami;
- 2) wspomaganie organizacji pozarządowych i innych podmiotów w realizacji zadań publicznych poprzez wspieranie i powierzanie im zadań wraz z udzieleniem dotacji na ich realizację;
- 3) tworzenie warunków do pobudzenia nowych inicjatyw i aktywności zaspokajających potrzeby mieszkańców gminy;
- 4) wzmocnienie potencjału organizacji pozarządowych i innych podmiotów działających na terenie gminy;
- 5) poszerzenie i popieranie postaw proobywatelskich, w tym wolontariatu;
- 6) promowanie rozwoju ekonomii społecznej.

**Rozdział 3.
Zasady współpracy**

§ 5. Współpraca gminy z organizacjami pozarządowymi i innymi podmiotami odbywa się na zasadach:

- 1) partnerstwa – która zakłada wspólne dążenie do realizacji celów publicznych kluczowych dla mieszkańców Gminy Dragacz poprzez identyfikowanie problemów społecznych, wypracowanie sposobu ich rozwiązania oraz wykonania zadania publicznego;

- 2) suwerenności stron – która zapewnia, że gmina respektuje i szanuje niezależność działań organizacji pozarządowych i innych podmiotów w zakresie decyzji personalnych, programowych, finansowych i realizacji celów statutowych;
- 3) pomocniczości – zgodnie z którą gmina przekazuje realizację zadań publicznych na zasadach określonych w ustawie wraz z niezbędnymi zasobami tym organizacjom i innym podmiotom, które są w stanie wykonywać zadania z pożytkiem dla lokalnej społeczności;
- 4) efektywności – zgodnie z którą zadania zlecone przez gminę organizacjom pozarządowym i innym podmiotom powinny być wykonywane w oparciu o reguły gospodarności i uzyskania maksymalnych efektów z poniesionych nakładów;
- 5) jawności podejmowanych działań - zgodnie z którą gmina i organizacje pozarządowe oraz inne podmioty udostępniają sobie wzajemnie pełne i prawdziwe informacje na temat obszarów swojego działania, które są istotne w budowaniu partnerstwa i wzajemnego zaufania;
- 6) uczciwej konkurencji – która zapewnia, że wszystkie organizacje pozarządowe i inne podmioty mają możliwość ubiegania się o realizację zadań publicznych.

Rozdział 4. Zakres przedmiotowy

§ 6. Współpraca gminy z organizacjami pozarządowymi i innymi podmiotami obejmuje sferę zadań publicznych wymienionych w art. 4 ust. 1 ustawy.

Rozdział 5. Formy współpracy i sposób realizacji programu

§ 7. Współpraca gminy z organizacjami pozarządowymi i innymi podmiotami może być prowadzona w formie:

- 1) finansowej poprzez zlecenie organizacjom pozarządowym i innym podmiotom realizacji zadania publicznego w drodze:
 - a) powierzenia wykonania zadań publicznych wraz z udzieleniem dotacji na finansowanie ich realizacji lub
 - b) wspierania zadań publicznych wraz z udzieleniem dotacji na dofinansowanie ich realizacji;
- 2) niefinansowej poprzez:
 - a) konsultowanie z organizacjami pozarządowymi, odpowiednio do zakresu ich działania, projektów aktów normatywnych w dziedzinach dotyczących podstawowej działalności statutowej tych organizacji,
 - b) wzajemne informowanie się o planowanych kierunkach działalności i współdziałanie w celu ich skutecznej realizacji,
 - c) udzielanie informacji o istnieniu innych źródeł finansowania (z sektora prywatnego, funduszy celowych i prywatnych fundacji itp.),
 - d) udział osób wskazanych przez organizacje pozarządowe w pracach komisji konkursowych,
 - e) obejmowanie patronatem Wójta Gminy Dragacz imprez i wydarzeń organizowanych przez organizacje pozarządowe,
 - f) udostępnianie obiektów gminnych, w tym obiektów sportowych, do realizacji zadań publicznych,
 - g) organizowanie szkoleń, spotkań i doradztwo dla organizacji pozarządowych,
 - h) podejmowanie działań na rzecz promocji i rozwoju ekonomii społecznej.

§ 8. Gmina zleca organizacjom pozarządowym i innym podmiotom w pierwszej kolejności realizację zadań publicznych określonych w programie jako priorytetowe – po przeprowadzeniu otwartego konkursu ofert.

§ 9. Gmina może zlecić organizacjom pozarządowym i innym podmiotom realizację zadania publicznego z pominięciem otwartego konkursu ofert na zasadach określonych w art. 19a ustawy.

Rozdział 6. Priorytetowe zadania publiczne

§ 10. Określa się priorytetowe zadania publiczne, które mogą być zlecone do realizacji organizacjom pozarządowym:

- 1) podtrzymywanie i upowszechnianie tradycji narodowej, pielęgnowanie polskości oraz rozwoju świadomości narodowej, obywatelskiej i kulturowej;
- 2) działalność na rzecz osób niepełnosprawnych;
- 3) turystyka i krajoznawstwo;
- 4) działalność na rzecz dzieci i młodzieży
- 5) wspieranie i upowszechnianie kultury fizycznej i sportu.

Rozdział 7. Okres realizacji Programu

§ 11. Program współpracy Gminy Dragacz z organizacjami pozarządowymi oraz innymi podmiotami prowadzącymi działalność pożytku publicznego na 2025 rok będzie realizowany od 1 stycznia do 31 grudnia 2025 r.

Rozdział 8. Sposób oceny realizacji Programu

§ 12. 1. Wójt Gminy Dragacz przedłoży Radzie Gminy Dragacz oraz opublikuje w Biuletynie Informacji Publicznej sprawozdanie z realizacji programu w terminie do dnia 31 maja 2026 roku.

2. Ocena realizacji programu zostanie dokonana w szczególności w oparciu o następujące mierniki:

- 1) liczba ogłoszonych otwartych konkursów ofert;
- 2) liczba ofert złożonych przez organizacje pozarządowe i inne podmioty na realizację zadań publicznych;
- 3) liczba umów zawartych z organizacjami pozarządowymi i innymi podmiotami na realizację zadań publicznych;
- 4) liczba zadań publicznych zrealizowanych przez organizacje pozarządowe i inne podmioty na realizację zadań publicznych;
- 5) liczba organizacji pozarządowych i innych podmiotów, którym zlecono realizację zadań publicznych;
- 6) wysokość środków finansowych gminy przyznanych organizacjom pozarządowym i innym; podmiotom na realizację zadań publicznych;
- 7) wysokość środków finansowych gminy przekazanych organizacjom pozarządowym i innym podmiotom na realizację zadań publicznych;
- 8) liczba projektów aktów normatywnych konsultowanych z organizacjami pozarządowymi;
- 9) liczba przedsięwzięć objętych patronatem Wójta Gminy Dragacz podejmowanych przez organizacje pozarządowe.

Rozdział 9. Sposób tworzenia programu oraz przebieg konsultacji

§ 13. Dla stworzenia programu podjęte zostały następujące działania:

- 1) pracownik merytoryczny opracował projekt programu we współpracy z komórkami merytorycznymi Urzędu Gminy Dragacz;
- 2) konsultacje z organizacjami pozarządowymi i innymi podmiotami zostały przeprowadzone zgodnie z uchwałą Nr XXX/205/10 Rady Gminy Dragacz z dnia 30 czerwca 2010 r. w sprawie określenia szczegółowego sposobu konsultowania z organizacjami pozarządowymi i podmiotami wymienionymi w art. 3 ust. 3 ustawy o działalności pożytku publicznego i o wolontariacie projektów aktów prawa miejscowego w dziedzinach dotyczących działalności statutowej tych organizacji (Dz. Urz. Woj. Kuj.-Pom. Nr 140, poz. 1753);
- 3) z konsultacji sporządzone zostało sprawozdanie, które było przedłożone Wójtowi Gminy Dragacz oraz opublikowane na stronie internetowej Urzędu Gminy Dragacz;
- 4) Wójt Gminy Dragacz przedłożył Radzie Gminy Dragacz ostateczny projekt programu.

Rozdział 10.

Tryb powoływania i zasady działania komisji konkursowych do opiniowania ofert w otwartych konkursach ofert

§ 14. 1. Wójt Gminy Dragacz ogłaszając otwarte konkursy ofert na realizację zadań publicznych zaprasza organizacje pozarządowe do wskazywania osób do pracy w komisjach konkursowych.

2. W przypadku wskazania przez organizacje pozarządowe do udziału w pracach danej komisji konkursowej więcej niż dwóch osób, wyboru osób do pracy w komisji dokonuje Wójt Gminy Dragacz.

§ 15. 1. Wójt Gminy Dragacz powołuje, w formie zarządzenia, komisje konkursowe w celu opiniowania złożonych ofert.

2. Członkowie komisji konkursowych wykonują swoje obowiązki społecznie w godzinach pracy komórek merytorycznych.

§ 16. 1. Komisje konkursowe dokonują merytorycznej oceny ofert złożonych w otwartych konkursach ofert w oparciu o kryteria określone w ogłoszeniu o otwartym konkursie ofert.

2. Komisje konkursowe rekomendują do przyznania dotacji oferty, które uzyskały maksymalną liczbę punktów określoną w ogłoszeniu o konkursie chyba, że przepisy odrębne stanowią inaczej.

3. Z przeprowadzonych ocen ofert komisje konkursowe sporządzają protokoły, które przedkładają Wójtowi Gminy Dragacz w celu zatwierdzenia.

4. Wójt Gminy Dragacz podejmuje decyzję w sprawie wyboru oferentów i wysokości przyznanych dotacji na realizację zadań publicznych.

5. Wójt Gminy Dragacz ogłasza, w formie zarządzenia, wyniki otwartych konkursów ofert na realizację zadań publicznych lub unieważnia konkursy w przypadkach określonych w art. 18a ustawy.

Rozdział 11.

Wysokość środków przeznaczonych na realizację Programu

§ 17. Gmina na realizację Programu współpracy z organizacjami pozarządowymi i innymi podmiotami prowadzącymi działalność pożytku publicznego planuje przeznaczyć środki finansowe w wysokości 152.000,00 zł.

Rozdział 12.

Postanowienia końcowe

§ 18. Wykonanie uchwały powierza się Wójtowi Gminy Dragacz.

§ 19. Uchwała wchodzi w życie z dniem podjęcia.



Przewodniczący Rady

Krzysztof Książka

UZASADNIENIE

Zgodnie z art. 5a ust. 1 ustawy z dnia 24 kwietnia 2003 r. o działalności pożytku publicznego i o wolontariacie (Dz. U. z 2023 r. poz. 571) organ stanowiący jednostki samorządu terytorialnego uchwała, po konsultacjach z organizacjami pozarządowymi oraz podmiotami wymienionymi w art. 3 ust. 3 ustawy, roczny program współpracy.

Sposób prowadzenia konsultacji określa Uchwała Nr XXX/205/10 Rady Gminy Dragacz z dnia 30 czerwca 2010 r. w sprawie określenia szczegółowego sposobu konsultowania z organizacjami pozarządowymi i podmiotami wymienionymi w art. 3 ust. 3 ustawy o działalności pożytku publicznego i o wolontariacie projektów aktów prawa miejscowego w dziedzinach dotyczących działalności statutowej tych organizacji (Dz. Urz. Woj. Kuj.-Pom. Nr 140, poz. 1753).

Koordynatorem konsultacji odpowiedzialnym za ich przeprowadzenie był pracownik merytoryczny ds. działalności gospodarczej, spraw publicznych i pożytku publicznego.

Konsultacje były poprzedzone informacją zamieszczoną w dniu 9 października 2024 r.:

- a) w Biuletynie Informacji Publicznej www.gm-dragacz.rbip.mojregion.info w zakładce *Konsultacje społeczne*.
- b) na stronie internetowej Urzędu Gminy Dragacz www.dragacz.idcom-web.pl w zakładce *Aktualności*,
- c) na tablicy ogłoszeń w Urzędzie Gminy w Dragaczu.,


Podmiotami uprawnionymi do udziału w konsultacjach były organizacje pozarządowe prowadzące działalność pożytku publicznego na terenie gminy Dragacz.

Konsultacje odbyły się w dniach od 9 października 2024 r. do 31 października 2024 r. We wskazanym terminie uprawnione podmioty miały możliwość zgłaszania uwag i opinii do projektu uchwały pisemnie za pośrednictwem formularza konsultacji zamieszczonego wraz z projektem Programu na ww. stronach internetowych i tablicy.

Żaden z uprawnionych podmiotów nie wydał opinii oraz nie zgłosił uwag dotyczących projektu uchwały Rady Gminy Dragacz w sprawie uchwalenia Programu współpracy Gminy Dragacz z organizacjami pozarządowymi i innymi podmiotami prowadzącymi działalność pożytku publicznego na 2025 rok.

Przewodniczący Rady


Krzysztof Książka



**UCHWAŁA NR VIII/51/24
RADY GMINY DRAGACZ**

z dnia 26 listopada 2024 r.

w sprawie określenia wysokości stawek podatku od nieruchomości

Na podstawie art. 18 ust. 2 pkt 8 ustawy z dnia 8 marca 1990 r. o samorządzie gminnym (Dz. U. z 2024 r. poz. 1465) oraz art. 5 ust. 1 ustawy z dnia 12 stycznia 1991 r. o podatkach i opłatach lokalnych¹⁾ (Dz. U. z 2023 r. poz. 70) uchwała się, co następuje:

§ 1. Określa się roczne stawki podatku od nieruchomości obowiązujące na terenie Gminy Dragacz:

1) od gruntów:

- a) związanych z prowadzeniem działalności gospodarczej, bez względu na sposób zakwalifikowania w ewidencji gruntów i budynków - 1,15 zł od 1 m² powierzchni,
- b) pod wodami powierzchniowymi stojącymi lub wodami powierzchniowymi płynącymi jezior i zbiorników sztucznych - 6,55 zł od 1 ha powierzchni,
- c) pozostałych, w tym zajętych na prowadzenie odpłatnej statutowej działalności pożytku publicznego przez organizacje pożytku publicznego - 0,68 zł od 1 m² powierzchni,
- d) niezabudowanych objętych obszarem rewitalizacji, o którym mowa w ustawie z dnia 9 października 2015 roku o rewitalizacji (Dz. U. z 2021 r. poz. 485 z późn. zm.), i położonych na terenach, dla których miejscowy plan zagospodarowania przestrzennego przewiduje przeznaczenie pod zabudowę mieszkaniową, usługową albo zabudowę o przeznaczeniu mieszanym obejmującym wyłącznie te rodzaje zabudowy, jeżeli od dnia wejścia w życie tego planu w odniesieniu do tych gruntów upłynął okres 4 lat, a w tym czasie nie zakończono budowy zgodnie z przepisami prawa budowlanego - 4,31 zł od 1 m² powierzchni;

2) od budynków lub ich części:

- a) mieszkalnych - 1,11 zł od 1 m² powierzchni użytkowej,
- b) związanych z prowadzeniem działalności gospodarczej oraz od budynków mieszkalnych lub ich części zajętych na prowadzenie działalności gospodarczej - 30,18 zł od 1 m² powierzchni użytkowej,
- c) zajętych na prowadzenie działalności gospodarczej w zakresie obrotu kwalifikowanym materiałem siewnym – 15,25 zł od 1 m² powierzchni użytkowej,
- d) związanych z udzielaniem świadczeń zdrowotnych w rozumieniu przepisów o działalności leczniczej, zajętych przez podmioty udzielające tych świadczeń - 6,64 zł od 1 m² powierzchni użytkowej,
- e) pozostałych, w tym zajętych na prowadzenie odpłatnej statutowej działalności pożytku publicznego przez organizacje pożytku publicznego - 10,98 zł od 1 m² powierzchni użytkowej;

3) od budowli lub ich części związanych z prowadzeniem działalności gospodarczej – 2% ich wartości określonej na podstawie art. 4 ust. 1 pkt 3 i ust. 3-7 ustawy o podatkach i opłatach lokalnych.

§ 2. Traci moc uchwała nr XLVI/467/23 Rady Gminy Dragacz z dnia 21 listopada 2023 r. w sprawie określenia wysokości stawek podatku od nieruchomości (Dz. Urz. Woj. Kuj. - Pom. z 2023 r. poz. 7172).

§ 3. Wykonanie uchwały powierza się Wójtowi Gminy Dragacz.

¹⁾Niniejsza ustawa dokonuje w zakresie swojej regulacji wdrożenia następujących dyrektyw Wspólnot Europejskich: 1) dyrektywy 92/106/EWG z dnia 7 grudnia 1992 r. w sprawie ustanowienia wspólnych zasad dla niektórych typów transportu kombinowanego towarów między państwami członkowskimi (Dz. Urz. WE L 368 z 17.12.1992); 2) dyrektywy 1999/62/WE z dnia 17 czerwca 1999 r. w sprawie pobierania opłat za użytkowanie niektórych typów infrastruktury przez pojazdy ciężarowe (Dz. Urz. WE L 187 z 20.07.1999). Dane dotyczące ogłoszenia aktów prawa Unii Europejskiej, zamieszczone w niniejszej ustawie - z dniem uzyskania przez Rzeczpospolitą Polską członkostwa w Unii Europejskiej - dotyczą ogłoszenia tych aktów w Dzienniku Urzędowym Unii Europejskiej - wydanie specjalne.

§ 4. Uchwała podlega ogłoszeniu w Dzienniku Urzędowym Województwa Kujawsko – Pomorskiego i wchodzi w życie z dniem 1 stycznia 2025 roku.

Przewodniczący Rady

Krzysztof Książka




UZASADNIENIE

W myśl w art. 5 ust. 1 ustawy z dnia 12 stycznia 1991 roku o podatkach i opłatach lokalnych (Dz. U. z 2023 r. poz. 70) rada gminy, w drodze uchwały, określa wysokość stawek podatku od nieruchomości, z tym, że stawki nie mogą przekroczyć rocznie górnych granic stawek kwotowych obwieszonych przez ministra właściwego do spraw finansów publicznych. Górne granice stawek zostały podane w Obwieszczeniu Ministra Finansów, Funduszy i Polityki Regionalnej z dnia 25 lipca 2024 roku w sprawie górnych granic stawek kwotowych podatków i opłat lokalnych na rok 2024 (M.P. z 2023 r. poz. 716). Stawki te ulegają corocznie zmianie na następny rok podatkowy w stopniu odpowiadającym wskaźnikowi cen towarów i usług konsumpcyjnych w okresie pierwszego półrocza roku, w którym stawki ulegają zmianie, w stosunku do analogicznego okresu roku poprzedniego (in plus lub in minus).

Stawki podatku od nieruchomości zawarte w niniejszej uchwale zostały podwyższone o 3,0% względem stawek obowiązujących w 2024 roku.


Przewodniczący Rady

Krzysztof Książka



**UCHWAŁA NR VIII/52/24
RADY GMINY DRAGACZ**

z dnia 26 listopada 2024 r.

w sprawie obniżenia ceny skupu żyta dla celów wymiaru podatku rolnego za rok podatkowy 2025

Na podstawie art. 18 ust. 2 pkt 8 ustawy z dnia 8 marca 1990 r. o samorządzie gminnym (Dz. U. z 2024 r. poz. 1465) oraz art. 6 ust. 3 ustawy z dnia 15 listopada 1984 r. o podatku rolnym (Dz. U. z 2024 r. poz. 1176) uchwała się, co następuje:

§ 1. 1. Obniża się średnią cenę skupu żyta ogłoszoną w Komunikacie Prezesa Głównego Urzędu Statystycznego z dnia 18 października 2024 r. w sprawie średniej ceny skupu żyta za 11 kwartałów poprzedzających kwartał poprzedzający rok podatkowy 2024 (M. P. z 2024 r. poz. 891) z kwoty 86,34 zł za 1 dt do kwoty 69,30 zł za 1 dt.

§ 2. Wykonanie uchwały powierza się Wójtowi Gminy Dragacz.

§ 3. Uchwała podlega ogłoszeniu w Dzienniku Urzędowym Województwa Kujawsko - Pomorskiego i wchodzi w życie z dniem 1 stycznia 2025 roku.



Przewodniczący Rady


Krzysztof Książka

UZASADNIENIE

W komunikacie Prezesa Głównego Urzędu Statystycznego z dnia 18 października 2024 r. ogłoszono średnią cenę skupu żyta za okres 11 kwartałów poprzedzających kwartał poprzedzający rok podatkowy 2025 (M. P. z 2024 r. poz. 891) w kwocie 86,34 za 1 dt żyta. Rada Gminy Dragacz na podstawie art. 6 ust. 3 ustawy o podatku rolnym (Dz. U. z 2024 r. poz. 1176) uprawniona jest do obniżenia ceny skupu żyta przyjmowanej jako podstawa do obliczenia podatku rolnego na obszarze gminy. Rada Gminy w Dragaczu korzystając ze swojego uprawnienia postanowiła obniżyć cenę 1 dt żyta do celów podatku rolnego do kwoty 69,30 zł za 1 dt, tj. o 17,04 zł za 1 dt mniej od ceny ustawowej.

W wyniku tego podatek rolny wyniesie w 2025 r.:

- od 1 ha przeliczeniowego gruntów, o których mowa w art. 4 ust. 1 pkt 1 ustawy o podatku rolnym (równowartość pieniężna 2,5 dt żyta) obniża się z kwoty 215,85 zł do kwoty 173,25 zł;
- od 1 ha gruntów, o których mowa w art. 4 ust. 1 pkt 2 ustawy o podatku rolnym (równowartość pieniężna 5 dt) obniża się z kwoty 431,70 zł do kwoty 346,50 zł.

Projekt uchwały został zaopiniowany przez Kujawsko-Pomorską Izbę Rolniczą.

Przewodniczący Rady

Krzysztof Książka

**UCHWAŁA NR VIII/53/24
RADY GMINY DRAGACZ**

z dnia 26 listopada 2024 r.

w sprawie określenia wysokości stawek podatku od środków transportowych

Na podstawie art. 18 ust. 2 pkt 8 ustawy z dnia 8 marca 1990 r. o samorządzie gminnym (Dz. U. z 2024 r. poz. 1465) oraz art. 10 ust. 1 i 2 ustawy z dnia 12 stycznia 1991 r. o podatkach i opłatach lokalnych¹⁾ (Dz. U. z 2023 r. poz. 70) uchwala się, co następuje:

§ 1. Określa się roczne stawki podatku od środków transportowych, o których mowa w art. 8 pkt 1 ustawy o podatkach i opłatach lokalnych, obowiązujące na terenie Gminy Dragacz:

1) od samochodów ciężarowych o dopuszczalnej masie całkowitej pojazdu:

- a) powyżej 3,5 tony do 5,5 tony włącznie 763,00 zł,
- b) powyżej 5,5 tony do 9 ton włącznie 1.152,00 zł,
- c) powyżej 9 ton i poniżej 12 ton 1.686,00 zł;

2) od samochodów ciężarowych, o których mowa w art. 8 pkt 2 ustawy o podatkach i opłatach lokalnych z zawieszeniem pneumatycznym lub zawieszeniem uznanym za równoważne z pneumatycznym:

a) o liczbie osi - dwie i dopuszczalnej masie całkowitej:

- równej lub wyższej niż 12 ton, a mniejszej niż 13 ton 1.784,00 zł,
- równej lub wyższej niż 13 ton, a mniejszej niż 14 ton 1.784,00 zł,
- równej lub wyższej niż 14 ton, a mniejszej niż 15 ton 2.299,00 zł,
- równej lub wyższej niż 15 ton 2.473,00 zł,

b) o liczbie osi - trzy i dopuszczalnej masie całkowitej:

- równej lub wyższej niż 12 ton, a mniejszej niż 17 ton 1.705,00 zł,
- równej lub wyższej niż 17 ton, a mniejszej niż 19 ton 1.737,00 zł,
- równej lub wyższej niż 19 ton, a mniejszej niż 21 ton 1.784,00 zł,
- równej lub wyższej niż 21 ton, a mniejszej niż 23 ton 1.962,00 zł,
- równej lub wyższej niż 23 tony, a mniejszej niż 25 ton 2.121,00 zł,
- równej lub wyższej niż 25 ton 2.299,00 zł,

c) o liczbie osi - cztery i więcej i dopuszczalnej masie całkowitej:

- równej lub wyższej niż 12 ton, a mniejszej niż 25 ton 1.962,00 zł,
- równej lub wyższej niż 25 ton, a mniejszej niż 27 ton 2.121,00 zł,
- równej lub wyższej niż 27 ton, a mniejszej niż 29 ton 2.299,00 zł,
- równej lub wyższej niż 29 ton, a mniejszej niż 31 ton 3.006,00 zł,
- równej lub wyższej niż 31 ton 3.006,00 zł;

3) od samochodów ciężarowych, o których mowa w art. 8 pkt 2 ustawy o podatkach i opłatach lokalnych z innym systemem zawieszenia osi jezdnych niż pneumatyczne:

¹⁾Niniejsza ustawa dokonuje w zakresie swojej regulacji wdrożenia następujących dyrektyw Wspólnot Europejskich: 1) dyrektywy 92/106/EWG z dnia 7 grudnia 1992 r. w sprawie ustanowienia wspólnych zasad dla niektórych typów transportu kombinowanego towarów między państwami członkowskimi (Dz. Urz. WE L 368 z 17.12.1992); 2) dyrektywy 1999/62/WE z dnia 17 czerwca 1999 r. w sprawie pobierania opłat za użytkowanie niektórych typów infrastruktury przez pojazdy ciężarowe (Dz. Urz. WE L 187 z 20.07.1999). Dane dotyczące ogłoszenia aktów prawa Unii Europejskiej, zamieszczone w niniejszej ustawie - z dniem uzyskania przez Rzeczpospolitą Polską członkostwa w Unii Europejskiej - dotyczą ogłoszenia tych aktów w Dzienniku Urzędowym Unii Europejskiej - wydanie specjalne.

- a) o liczbie osi - dwie i dopuszczalnej masie całkowitej:
- równej lub wyższej niż 12 ton, a mniejszej niż 13 ton 2.299,00 zł,
 - równej lub wyższej niż 13 ton, a mniejszej niż 14 ton 2.395,00 zł,
 - równej lub wyższej niż 14 ton, a mniejszej niż 15 ton 2.555,00 zł,
 - równej lub wyższej niż 15 ton 2.667,00 zł,
- b) o liczbie osi - trzy i dopuszczalnej masie całkowitej:
- równej lub wyższej niż 12 ton, a mniejszej niż 17 ton 1.708,00 zł,
 - równej lub wyższej niż 17 ton, a mniejszej niż 19 ton 1.784,00 zł,
 - równej lub wyższej niż 19 ton, a mniejszej niż 21 ton 1.962,00 zł,
 - równej lub wyższej niż 21 ton, a mniejszej niż 23 ton 1.936,00 zł,
 - równej lub wyższej niż 23 tony, a mniejszej niż 25 ton 2.844,00 zł,
 - równej lub wyższej niż 25 ton 2.844,00 zł,
- c) o liczbie osi - cztery i więcej i dopuszczalnej masie całkowitej:
- równej lub wyższej niż 12 ton, a mniejszej niż 25 ton 2.048,00 zł,
 - równej lub wyższej niż 25 ton, a mniejszej niż 27 ton 2.216,00 zł,
 - równej lub wyższej niż 27 ton, a mniejszej niż 29 ton 3.006,00 zł,
 - równej lub wyższej niż 29 ton, a mniejszej niż 31 ton 4.323,00 zł,
 - równej lub wyższej niż 31 ton 4.323,00 zł;
- 4) od ciągników siodłowych i balastowych, o których mowa w art. 8 pkt 4 ustawy o podatkach i opłatach lokalnych przystosowanych do używania łącznie z naczepą lub przyczepą o dopuszczalnej masie całkowitej zespołu pojazdów:
- a) od 3,5 tony i poniżej 5,5 tony 1.782,00 zł,
- b) od 5,5 tony i poniżej 9 ton 1.952,00 zł,
- c) od 9 ton i poniżej 12 ton 2.121,00 zł;
- 5) od ciągników siodłowych i balastowych, o których mowa w art. 8 pkt 4 ustawy o podatkach i opłatach lokalnych przystosowanych do używania łącznie z naczepą lub z przyczepą, z zawieszeniem pneumatycznym lub zawieszeniem uznanym za równoważne z pneumatycznym:
- a) o liczbie osi - dwie i dopuszczalnej masie całkowitej zespołu pojazdów:
- równej lub wyższej niż 12 ton i mniejszej niż 18 ton 2.216,00 zł,
 - równej lub wyższej niż 18 ton i mniejszej niż 25 ton 2.299,00 zł,
 - równej lub wyższej niż 25 ton i mniejszej niż 31 ton 2.473,00 zł,
 - równej lub wyższej niż 31 ton 2.844,00 zł,
- b) o liczbie osi - trzy i więcej i dopuszczalnej masie całkowitej zespołu pojazdów:
- równej lub wyższej niż 12 ton i mniejszej niż 40 ton 3.006,00 zł,
 - równej lub wyższej niż 40 ton 3.182,00 zł;
- 6) od ciągników siodłowych i balastowych, o których mowa w art. 8 pkt 4 ustawy o podatkach i opłatach lokalnych przystosowanych do używania łącznie z naczepą lub przyczepą, z innym systemem zawieszenia osi jezdnych niż pneumatyczne:
- a) o liczbie osi - dwie i dopuszczalnej masie całkowitej zespołu pojazdów:
- równej lub wyższej niż 12 ton i mniejszej niż 18 ton 2.299,00 zł,
 - równej lub wyższej niż 18 ton i mniejszej niż 25 ton 2.395,00 zł,
 - równej lub wyższej niż 25 ton i mniejszej niż 31 ton 2.555,00 zł,

- równej lub wyższej niż 31 ton 3.357,00 zł,
- b) o liczbie osi - trzy i więcej i dopuszczalnej masie całkowitej zespołu pojazdów:
 - równej lub wyższej niż 12 ton i mniejszej niż 40 ton 3.212,00 zł,
 - równej lub wyższej niż 40 ton 4.402,00 zł;
- 7) od przyczep i naczep, o których mowa w art. 8 pkt 5 ustawy o podatkach i opłatach lokalnych, które łącznie z pojazdem silnikowym posiadają dopuszczalną masę całkowitą od 7 ton i poniżej 12 ton, z wyjątkiem związanych wyłącznie z działalnością rolniczą prowadzoną przez podatnika podatku rolnego - 497,00 zł;
- 8) od przyczep lub naczep, o których mowa w art. 8 pkt 6 ustawy o podatkach i opłatach lokalnych z zawieszeniem pneumatycznym lub zawieszeniem uznanym za równoważne z pneumatycznym, z wyjątkiem związanych wyłącznie z działalnością rolniczą prowadzoną przez podatnika podatku rolnego:
 - a) o liczbie osi - jedna i dopuszczalnej masie całkowitej przyczepy lub naczepy łącznie z pojazdem silnikowym:
 - równej lub wyższej niż 12 ton i mniejszej niż 18 ton 532,00 zł,
 - równej lub wyższej niż 18 ton i mniejszej niż 25 ton 563,00 zł,
 - równej lub wyższej niż 25 ton 613,00 zł,
 - b) o liczbie osi - dwie i dopuszczalnej masie całkowitej przyczepy lub naczepy łącznie z pojazdem silnikowym:
 - równej lub wyższej niż 12 ton i mniejszej niż 28 ton 523,00 zł,
 - równej lub wyższej niż 28 ton i mniejszej niż 33 tony 1.110,00 zł,
 - równej lub wyższej niż 33 tony i mniejszej niż 38 ton 1.494,00 zł,
 - równej lub wyższej niż 38 ton 2.043,00 zł,
 - c) o liczbie osi - trzy i więcej i dopuszczalnej masie całkowitej przyczepy lub naczepy łącznie z pojazdem silnikowym:
 - równej lub wyższej niż 12 ton i mniejszej niż 38 ton 1.253,00 zł,
 - równej lub wyższej niż 38 ton 1.719,00 zł;
- 9) od przyczepy lub naczepy, o których mowa w art. 8 pkt 6 ustawy o podatkach i opłatach lokalnych z innym systemem zawieszenia osi jezdnych niż pneumatyczne, z wyjątkiem związanych z działalnością rolniczą prowadzoną przez podatnika podatku rolnego:
 - a) o liczbie osi - jedna i dopuszczalnej masie całkowitej przyczepy lub naczepy łącznie z pojazdem silnikowym:
 - równej lub wyższej niż 12 ton i mniejszej niż 18 ton 532,00 zł,
 - równej lub wyższej niż 18 ton i mniejszej niż 25 ton 579,00 zł,
 - równej lub wyższej niż 25 ton 1.045,00 zł,
 - b) o liczbie osi - dwie i dopuszczalnej masie całkowitej przyczepy lub naczepy łącznie z pojazdem silnikowym:
 - równej lub wyższej niż 12 ton i mniejszej niż 28 ton 621,00 zł,
 - równej lub wyższej niż 28 ton i mniejszej niż 33 tony 1.494,00 zł,
 - równej lub wyższej niż 33 tony i mniejszej niż 38 ton 2.299,00 zł,
 - równej lub wyższej niż 38 ton 3.006,00 zł,
 - c) o liczbie osi - trzy i dopuszczalnej masie całkowitej przyczepy lub naczepy łącznie z pojazdem silnikowym:
 - równej lub wyższej niż 12 ton i mniejszej niż 38 ton 1.686,00 zł,
 - równej lub wyższej niż 38 ton 2.299,00 zł;

10) od autobusów, o których mowa w art.8 pkt 7 ustawy o podatkach i opłatach lokalnych w zależności od liczby miejsc do siedzenia poza miejscem kierowcy:

a) mniejszej niż 22 miejsca 1.334,00 zł,

b) równej lub wyższej niż 22 miejsca 2.844,00 zł.

§ 2. Traci moc uchwała Nr XLVI/469/23 Rady Gminy Dragacz z dnia 21 listopada 2023 r. w sprawie określenia wysokości stawek podatku od środków transportowych (Dz. Urz. Woj. Kuj.-Pom. z 2023 r., poz. 7174), zmieniona uchwałą Nr XLIX/504/24 Rady Gminy Dragacz z dnia 27 lutego 2024 r. zmieniającą uchwałę w sprawie określenia wysokości stawek podatku od środków transportowych (Dz. Urz. Woj. Kuj.-Pom. z 2024 r. poz. 1342).

§ 3. Wykonanie uchwały powierza się Wójtowi Gminy Dragacz.

§ 4. Uchwała podlega ogłoszeniu w Dzienniku Urzędowym Województwa Kujawsko – Pomorskiego i wchodzi w życie z dniem 1 stycznia 2025 roku.



Przewodniczący Rady

Krzysztof Książka


UZASADNIENIE

Minister Finansów opublikował obwieszczenie (M.P. z 2024 r., poz. 716) dotyczące górnych stawek kwotowych podatków i opłat lokalnych na 2025 r. Wydane ono zostało na podstawie art. 20 ust. 2 ustawy z dnia 12 stycznia 1991 r. o podatkach i opłatach lokalnych (Dz. U. z 2023 r., poz. 70 z późn. zm.) Maksymalne stawki w roku 2025 w podatku od środków transportowych wynoszą: a) od samochodu ciężarowego, o którym mowa w art. 8 pkt 1 ustawy o podatkach i opłatach lokalnych, w zależności od dopuszczalnej masy całkowitej pojazdu: - powyżej 3,5 tony do 5,5 tony włącznie – 1.204,87zł, - powyżej 5,5 tony do 9 ton włącznie – 2.009,97zł, - powyżej 9 ton – 2.411,94zł, b) od samochodu ciężarowego, o którym mowa w art. 8 pkt 2 ww. ustawy – 4.602,58zł, c) od ciągnika siodłowego lub balastowego, o których mowa w art. 8 pkt 3 ww. ustawy – 2.813,88zł, d) od ciągnika siodłowego lub balastowego, o których mowa w art. 8 pkt 4 ustawy, w zależności od dopuszczalnej masy całkowitej zespołu pojazdów: - do 36 ton włącznie – 3.557,48zł, - powyżej 36 ton – 4.602,58zł, e) od przyczepy lub naczepy, o których mowa w art. 8 pkt 5 ustawy – 2.411,94zł, f) od przyczepy lub naczepy, o których mowa w art. 8 pkt 6 ustawy, w zależności od dopuszczalnej masy całkowitej zespołu pojazdów: - do 36 ton włącznie – 2.813,88zł, - powyżej 36 ton – 3.557,48zł, g) od autobusu, w zależności od liczby miejsc do siedzenia poza miejscem kierowcy: - mniejszej niż 22 miejsca – 2.848,04zł, - równej lub wyższej niż 22 miejsca – 3.600,69zł. Wysokość stawek minimalnych w podatku od środków transportowych, obowiązujących w 2025 r. została ogłoszona w obwieszczeniu Ministra Rozwoju i Finansów z dnia 16 października 2024 r. w sprawie minimalnych stawek podatku od środków transportowych obowiązujących w 2025 r. (M. P. z 2024 r., poz. 883) w załącznikach nr 1-3. Zgodnie z ustawą z dnia 12 stycznia 1991 roku o podatkach i opłatach lokalnych rada gminy określa w drodze uchwały wysokość stawek podatku od środków transportowych, z tym, że stawki te nie mogą przekroczyć rocznie górnych stawek kwotowych ogłoszonych na każdy rok podatkowy przez Ministra Finansów.

Stawki zawarte w niniejszej uchwale zostały podwyższone o 2,7% względem stawek obowiązujących w 2024 roku.

Przewodniczący Rady


Krzysztof Książka



**UCHWAŁA NR VIII/54/24
RADY GMINY DRAGACZ**

z dnia 26 listopada 2024 r.

w sprawie rozpatrzenia skargi na działalność Wójta Gminy Dragacz

Na podstawie art. 18b ust. 1 ustawy z dnia 8 marca 1990 r. o samorządzie gminnym (Dz. U. z 2024 r. poz. 1465 i poz. 1572) oraz art. 229 pkt 3 ustawy z dnia 14 czerwca 1960 r. - Kodeks postępowania administracyjnego (Dz. U. z 2024 r. poz. 574) uchwała się, co następuje:

§ 1. Uznaje się skargę wniesioną w dniu 29 października 2024 roku na działalność Wójta Gminy Dragacz za bezzasadną z przyczyn wskazanych w uzasadnieniu do uchwały.

§ 2. O sposobie rozpatrzenia skargi Przewodniczący Rady zawiadomi skarżącego.

§ 3. Uchwała wchodzi w życie z dniem podjęcia.



Przewodniczący Rady

Krzysztof Książka

UZASADNIENIE

W dniu 29 października 2024 r. do Rady Gminy Dragacz wpłynęła skarga na działalność Wójta Gminy Dragacz. Skarga zgodnie z § 55 ust 1 Statutu Gminy Dragacz została przekazana przez Przewodniczącego Rady Gminy Dragacz do Komisji Skarg, Wniosków i Petycji Rady Gminy Dragacz. Na podstawie § 56 ust 1 Statutu Gminy Dragacz w dniu 5 listopada 2024 r. Komisja Skarg, Wniosków i Petycji wystąpiła do Wójta Gminy Dragacz o zajęcie stanowiska w sprawie złożonej skargi.

Skarga dotyczy działalności Wójta Gminy Dragacz w zakresie budowy dróg, postawienia lampy ulicznej oraz nadzoru nad boiskiem sołeckim na osiedlu komunalnym w Grupie. Komisja na swoim posiedzeniu w dniu 13 listopada 2024 r. podczas rozpatrywania skargi zapoznała się z jej treścią, zapoznała się ze stanowiskiem Wójta Gminy Dragacz z dnia 13 listopada 2024r., a także wysłuchała wyjaśnień stron: Skarżących oraz Wójta Gminy Dragacz w przedmiotowym zakresie.

Komisja w toku postępowania wyjaśniającego ustaliła, że projekt utwardzenia dróg i odcinków chodników na terenie osiedla cywilnego w Grupie nie przewidywał utwardzenia dojazdu do wejścia do budynku mieszkalnego, stanowiącego własność komunalną Gminy Dragacz, w którym jeden ze Skarżących mieszka. Dodatkowo należy wskazać, że projekt utwardzenia dróg na osiedlu komunalnym, które jest niezaprzeczalnie osiedlem zabytkowym (mur pruski), został uzgodniony z Wojewódzkim Konserwatorem Zabytków. Mając na uwadze interes Skarżących Wójt Gminy Dragacz rozważa utwardzenie wymienionego w skardze odcinka drogi płytami pozyskanymi przy okazji remontu sali gimnastycznej w Szkole Podstawowej w Grupie.

Kolejna sprawa poruszona w skardze dotyczy umiejscowienia lampy między siłownią zewnętrzną a placem zabaw na osiedlu komunalnym w Grupie. Należy zauważyć, że jest to miejsce wybrane przez mieszkańców osiedla uczestniczących w zebraniu sołeckim zwołanym w celu ustalenia planowanych zadań z funduszu sołeckiego. Ewentualną zmianę lokalizacji przedmiotowej lampy mieszkańcy mogą wskazać poprzez zmianę w funduszu sołeckim.

Trzecią sprawą poruszaną w skardze jest brak należytego nadzoru nad użytkowaniem boiska sołeckiego. Boisko i jego lokalizacja również została ustalona i zaplanowana w funduszu sołeckim. Boisko jest położone na terenie należącym do Gminy Dragacz i służy mieszkańcom całego osiedla komunalnego w Grupie. Ustalono, że regulamin korzystania z boiska zostanie wykonany dla wszystkich boisk sołeckich Gminy Dragacz.

Tym samym skarga w zakresie dotyczącym lampy i boiska na terenie osiedla komunalnego w Grupie dotyczy zadań realizowanych z funduszu sołeckiego.

W kwestii ewentualnego zakłócania porządku należy zawiadomić służby porządkowe do tego przewidziane.

W toku postępowania Komisja Skarg, Wniosków i Petycji Rady Gminy Dragacz nie dopatrzyła się uchybień w postępowaniu Wójta Gminy Dragacz uznając skargę za bezzasadną.

Przewodniczący Rady

Krzysztof Książka

**UCHWAŁA NR VIII/55/24
RADY GMINY DRAGACZ**

z dnia 26 listopada 2024 r.

zmieniająca uchwałę w sprawie uchwalenia budżetu Gminy Dragacz na 2024 rok

Na podstawie art. 18 ust. 2 pkt 4 i pkt 9 lit. d oraz lit. i ustawy z dnia 8 marca 1990 r. o samorządzie gminnym (Dz. U. z 2024 r. poz. 1465 z późn. zm.¹⁾) art. 211, art. 212, art. 214, art. 215, art. 217, art. 222, art. 235 - 237, art. 242, art. 258 i 264 ust. 3 i 4 ustawy z dnia 27 sierpnia 2009 r. o finansach publicznych (Dz. U. z 2024 r. poz. 1530 z późn. zm.²⁾), uchwała się, co następuje:

§ 1. W uchwale Nr XLVIII/490/23 z dnia 19 grudnia 2023 r. w sprawie uchwalenia budżetu Gminy Dragacz na 2024 rok (zmienionej zarządzeniem nr 6/2024 z dnia 25 stycznia 2024 r., zarządzeniem nr 13/2024 z dnia 31 stycznia 2024 r., zarządzeniem nr 16/2024 z dnia 13 lutego 2024 r., uchwałą nr XLIX/507/24 z dnia 27 lutego 2024 r., uchwałą nr L/520/24 z dnia 26 marca 2024 r., zarządzeniem nr 30/2024 z dnia 29 marca 2024 r., zarządzeniem nr 33/2024 z dnia 5 kwietnia 2024 r., zarządzeniem nr 37/2024 z dnia 24 kwietnia 2024 r., zarządzeniem nr 39/2024 z dnia 29 kwietnia 2024 r., zarządzeniem nr 46/2024 z dnia 16 maja 2024 r., zarządzeniem nr 48/2024 z dnia 23 maja 2024 r., zarządzeniem nr 56 z dnia 7 czerwca 2024 r., uchwałą nr III/24/24 z dnia 18 czerwca 2024 r., zarządzeniem nr 69/2024 z dnia 19 czerwca 2024 r. zarządzeniem nr 75/2024 z dnia 28 czerwca 2024 r., uchwałą nr IV/27/2024 z dnia 4 lipca 2024 r., zarządzeniem nr 83/2024 z dnia 18 lipca 2024 r., zarządzeniem nr 86/2024 z dnia 29 lipca 2024 r., zarządzeniem nr 92/2024 z dnia 26 sierpnia 2024 r., zarządzeniem nr 94/2024 z dnia 4 września 2024 r., zarządzeniem nr 103/2024 z dnia 25 września 2024 r., uchwałą nr V/36/24 z dnia 26 września 2024 r., zarządzeniem nr 105/2024 z dnia 27 września 2024 r., zarządzeniem nr 108/2024 z dnia 18 października 2024 r., uchwałą nr VI/45/24 z dnia 29 października 2024 r., zarządzeniem nr 113/2024 z dnia 30 października 2024 r., zarządzeniem nr 121/2024 z dnia 18 listopada 2024 r., zarządzeniem nr 126/2024 z dnia 22 listopada 2024 r. oraz uchwałą nr VII/48/24 z dnia 19 listopada 2024 r.) wprowadza się następujące zmiany:

1) § 1 otrzymuje brzmienie:

„§ 1. Ustala się łączną kwotę dochodów budżetu na 2024 rok w wysokości 60.311.547,27 zł, z tego:

- | | |
|--|------------------|
| 1) dochody bieżące w kwocie | 50.935.120,18 zł |
| w tym z tytułu: | |
| a) dotacji i środków na finansowanie wydatków na realizację zadań finansowanych z udziałem środków, o których mowa w art. 5 ust. 1 pkt 2 i 3 | 377.509,80 zł |
| 2) dochody majątkowe w kwocie | 9.376.427,09 zł |
| w tym z tytułu: | |
| a) dotacji i środków na finansowanie wydatków na realizację zadań finansowanych z udziałem środków, o których mowa w art. 5 ust. 1 pkt 2 i 3 | 3.752.792,37 zł |

zgodnie z załącznikiem Nr 1 do niniejszej uchwały”.

”;

2) § 2 otrzymuje brzmienie:

„§ 2. 1. Ustala się łączną kwotę wydatków budżetu na 2024 rok w wysokości 66.050.237,57 zł, z tego:

- | | |
|---|------------------|
| 1) wydatki bieżące w kwocie | 52.957.461,69 zł |
| a) wydatki jednostek budżetowych | 43.155.458,48 zł |
| w tym na: | |
| - wynagrodzenia i składki od nich liczone | 24.033.639,59 zł |
| - wydatki związane z realizacją ich statutowych zadań | 19.121.818,89 zł |
| b) dotacje na zadania bieżące | 1.309.338,70 zł |
| c) świadczenia na rzecz osób fizycznych | 6.954.254,71 zł |

¹⁾Zmiany wymienionej ustawy zostały ogłoszone w Dz. U. z 2024 r. poz. 1572

²⁾Zmiany wymienionej ustawy zostały ogłoszone w Dz. U. z 2024 r. poz. 1572

- d) na programy finansowane z udziałem środków, o 378.409,80 zł
których mowa w art. 5 ust. 1 pkt 2 i 3
- e) obsługa długu jednostki samorządu terytorialnego 1.160.000,00 zł
- 2) wydatki majątkowe w kwocie 13.092.775,88 zł
w tym na:

- a) na programy finansowane z udziałem środków, o 3.610.105,20 zł
których mowa w art. 5 ust. 1 pkt 2 i 3

zgodnie z załącznikiem Nr 2 do niniejszej uchwały”.

”;

- 3) Limity wydatków na zadania inwestycyjne realizowane w 2024 roku określone w załączniku Nr 3 otrzymują brzmienie jak załącznik Nr 3 do niniejszej uchwały.

- 4) § 3 otrzymuje brzmienie:

„§ 3. Deficyt budżetu w kwocie 5.738.690,30 zł zostanie sfinansowany przychodami z tytułu:

- emisji obligacji w kwocie 3.000.000,00 zł
- niewykorzystanych środków pieniężnych wynikających z rozliczenia dochodów i wydatków nimi finansowanych związanych ze szczególnymi zasadami wykonywania budżetu określonymi w odrębnych przepisach 130.285,58 zł
- wolnych środków 2.608.404,72 zł”;

- 5) § 5 otrzymuje brzmienie:

„§ 5. Określa się łączną kwotę planowanych przychodów 6.778.090,30 zł i łączną kwotę rozchodów 1.039.400,00 zł, zgodnie z załącznikiem Nr 4 do niniejszej uchwały.”;

- 6) § 7 otrzymuje brzmienie:

„§ 7. Ustala się kwoty dotacji udzielonych z budżetu:

- 1) dotacje dla jednostek sektora finansów publicznych 1.163.338,70 zł
- 2) dotacje dla jednostek spoza sektora finansów publicznych 182.000,00 zł, zgodnie z załącznikiem Nr 5 (w załączniku dalszy podział na dotacje: podmiotowe, przedmiotowe, celowe).”;

- 7) § 9 otrzymuje brzmienie:

„§ 9. Ustala się wydatki Funduszu Sołeckiego w kwocie 589.859,54 zł, zgodnie z załącznikiem Nr 6 do niniejszej uchwały.”;

- 8) §10 otrzymuje brzmienie:

„§ 10. Ustala się dochody i wydatki związane z realizacją programu rozwiązywania problemów alkoholowych i narkomanii na 2024 r., określone w załączniku nr 12 otrzymują brzmienie jak załącznik Nr 7 do niniejszej uchwały.”;

- 9) §11 otrzymuje brzmienie:

„§ 11. Ustala się dochody i wydatki związane z realizacją systemu gospodarowania odpadami komunalnymi w 2024 r. określone w załączniku nr 13 otrzymują brzmienie jak załącznik Nr 8 do niniejszej uchwały.”;

- 10) §12 otrzymuje brzmienie:

„§ 12. Ustala się dochody i wydatki związane z gromadzeniem środków z opłat i kar za korzystanie ze środowiska, określone w załączniku nr 14 otrzymują brzmienie jak załącznik Nr 9 do niniejszej uchwały.”.

§ 2. Wykonanie uchwały powierza się Wójtowi Gminy.

§ 3. Uchwała wchodzi w życie z dniem podjęcia i podlega ogłoszeniu w Dzienniku Urzędowym Województwa Kujawsko-Pomorskiego.



Przewodniczący Rady

Krzysztof Książka

Załącznik nr 1

do Uchwały nr VIII/55/24
Rady Gminy Dragacz
z dnia 26 listopada 2024 r.

Dział	Rozdział	Paragraf	Treść	Przed zmianą	Zmiana	Po zmianie
600	60016		Transport i łączność	4 457 644,00	-1 363 390,00	3 094 254,00
			Drogi publiczne gminne	4 423 663,00	-1 363 390,00	3 060 273,00
		6290	Środki na dofinansowanie własnych inwestycji gmin, powiatów (związków gmin, związków powiatowo-gminnych, związków powiatów), samorządów województw, pozyskane z innych źródeł	1 881 118,00	-1 363 390,00	517 728,00
700	70005		Gospodarka mieszkaniowa	2 254 499,42	15 050,00	2 269 549,42
			Gospodarka gruntami i nieruchomościami	328 472,62	15 050,00	343 522,62
		0750	Wpływy z najmu i dzierżawy składników majątkowych Skarbu Państwa, jednostek samorządu terytorialnego lub innych jednostek zaliczanych do sektora finansów publicznych oraz innych umów o podobnym charakterze	301 178,12	15 050,00	316 228,12
756			Dochody od osób prawnych, od osób fizycznych i od innych jednostek nieposiadających osobowości prawnej oraz wydatki związane z ich poborem	15 531 637,46	90 146,69	15 621 784,15
75615			Wpływy z podatku rolnego, podatku leśnego, podatku od czynności cywilnoprawnych, podatków i opłat lokalnych od osób prawnych i innych jednostek organizacyjnych	5 784 776,00	56 728,00	5 841 504,00
		0320	Wpływy z podatku rolnego	25 554,00	1 273,00	26 827,00
		0340	Wpływy z podatku od środków transportowych	93 164,00	54 555,00	147 719,00
		0910	Wpływy z odsetek od nieterminowych wpłat z tytułu podatków i opłat	1 500,00	900,00	2 400,00
75616			Wpływy z podatku rolnego, podatku leśnego, podatku od spadków i darowizn, podatku od czynności cywilnoprawnych oraz podatków i opłat lokalnych od osób fizycznych	3 106 042,00	24 600,00	3 130 642,00
		0340	Wpływy z podatku od środków transportowych	146 513,00	22 200,00	168 713,00
		0910	Wpływy z odsetek od nieterminowych wpłat z tytułu podatków i opłat	18 000,00	2 400,00	20 400,00
75618			Wpływy z innych opłat stanowiących dochody jednostek samorządu terytorialnego na podstawie ustaw	289 576,46	8 818,69	298 395,15

BeSTia

Strona 1 z 2

				Wpływy z opłat za zezwolenia na sprzedaż napojów alkoholowych	165 704,00	8 818,69	174 522,69
852	0480			Pomoc społeczna	1 657 482,77	10 000,00	1 667 482,77
		85295		Pozostała działalność	210 200,77	10 000,00	220 200,77
			0960	Wpływy z otrzymanych spadków, zapisów i darowizn w postaci pieniężnej	5 000,00	10 000,00	15 000,00
900				Gospodarka komunalna i ochrona środowiska	6 442 244,95	-1 469 520,00	4 972 724,95
		90001		Gospodarka ściekowa i ochrona wód	1 257 162,00	100 000,00	1 357 162,00
			0830	Wpływy z usług	1 254 100,00	100 000,00	1 354 100,00
		90002		Gospodarka odpadami komunalnymi	2 851 398,00	-656 000,00	2 195 398,00
			0490	Wpływy z innych lokalnych opłat pobieranych przez jednostki samorządu terytorialnego na podstawie odrębnych ustaw	2 851 398,00	-656 000,00	2 195 398,00
		90015		Oświetlenie ulic, placów i dróg	914 150,00	-913 520,00	630,00
			6370	Środki otrzymane z Rządowego Funduszu Polski Ład: Program Inwestycji Strategicznych na realizację zadań inwestycyjnych	913 520,00	-913 520,00	0,00

Razem:				63 029 260,58	-2 717 713,31	60 311 547,27
---------------	--	--	--	---------------	---------------	---------------

Załącznik Nr 2

do Uchwały nr VIII/55/24
Rady Gminy Dragacz
z dnia 26 listopada 2024 r.

Dział	Rozdział	Grupa	Treść	Przed zmianą	Zmiana	Po zmianie
400	40002		Wytwarzanie i zaopatrywanie w energię elektryczną, gaz i wodę	573 036,00	30 000,00	603 036,00
			Dostarczanie wody	556 100,00	30 000,00	586 100,00
600	60016	1100	Wydatki związane z realizacją ich statutowych zadań (art. 236 ust. 3 pkt 1 lit. b ustawy)	556 100,00	30 000,00	586 100,00
			Transport i łączność	10 164 199,60	-2 382 536,00	7 781 663,60
			Drogi publiczne gminne	9 438 175,60	-2 382 536,00	7 055 639,60
757		1600	Inwestycje i zakupy inwestycyjne (art. 236 ust. 4 pkt 1 ustawy)	5 060 101,00	-2 382 536,00	2 677 565,00
			Obsługa długu publicznego	1 000 000,00	160 000,00	1 160 000,00
851	75702	1810	Obsługa papierów wartościowych, kredytów i pożyczek oraz innych zobowiązań jednostek samorządu terytorialnego zaliczanych do tytułu dłużnego – kredyty i pożyczki	1 000 000,00	160 000,00	1 160 000,00
			Obsługa długu jednostki samorządu terytorialnego (art. 236 ust. 3 pkt 6 ustawy)	1 000 000,00	160 000,00	1 160 000,00
852	85154	1100	Ochrona zdrowia	251 615,20	8 818,69	260 433,89
			Przeciwdziałanie alkoholizmowi	239 197,20	8 818,69	248 015,89
855	85295	1100	Wydatki związane z realizacją ich statutowych zadań (art. 236 ust. 3 pkt 1 lit. b ustawy)	95 362,50	8 818,69	104 181,19
			Pomoc społeczna	3 868 047,77	7 080,00	3 875 127,77
855	85516	1100	Pozostała działalność	530 688,77	7 080,00	537 768,77
			Wydatki związane z realizacją ich statutowych zadań (art. 236 ust. 3 pkt 1 lit. b ustawy)	211 306,56	7 080,00	218 386,56
900	90001	1600	Rodzina	6 070 455,00	18 000,00	6 088 455,00
			System opieki nad dziećmi w wieku do lat 3	605 600,00	18 000,00	623 600,00
900	90001	1600	Inwestycje i zakupy inwestycyjne (art. 236 ust. 4 pkt 1 ustawy)	605 600,00	18 000,00	623 600,00
			Gospodarka komunalna i ochrona środowiska	7 411 856,08	-1 153 000,00	6 258 856,08
			Gospodarka ściekowa i ochrona wód	810 750,00	70 000,00	880 750,00

	1100	Wydatki związane z realizacją ich statutowych zadań (art. 236 ust. 3 pkt 1 lit. b ustawy)	752 250,00	70 000,00	822 250,00
90002		Gospodarka odpadami komunalnymi	3 268 668,00	-256 000,00	3 012 668,00
	1100	Wydatki związane z realizacją ich statutowych zadań (art. 236 ust. 3 pkt 1 lit. b ustawy)	3 132 468,00	-256 000,00	2 876 468,00
90013		Schroniska dla zwierząt	90 000,00	7 000,00	97 000,00
	1200	Dotacje na zadania bieżące (art. 236 ust. 3 pkt 2 ustawy)	90 000,00	7 000,00	97 000,00
90015		Oświetlenie ulic, placów i dróg	2 253 868,68	-967 000,00	1 286 868,68
	1100	Wydatki związane z realizacją ich statutowych zadań (art. 236 ust. 3 pkt 1 lit. b ustawy)	975 864,50	100,00	975 964,50
	1600	Inwestycje i zakupy inwestycyjne (art. 236 ust. 4 pkt 1 ustawy)	1 278 004,18	-967 100,00	310 904,18
90019		Wpływy i wydatki związane z gromadzeniem środków z opłat i kar za korzystanie ze środowiska	902 820,00	-7 000,00	895 820,00
	1100	Wydatki związane z realizacją ich statutowych zadań (art. 236 ust. 3 pkt 1 lit. b ustawy)	57 521,00	-7 000,00	50 521,00
921		Kultura i ochrona dziedzictwa narodowego	2 105 621,82	25,00	2 105 646,82
92109		Domy i ośrodki kultury, świetlice i kluby	1 789 369,96	125,00	1 789 494,96
	1100	Wydatki związane z realizacją ich statutowych zadań (art. 236 ust. 3 pkt 1 lit. b ustawy)	627 569,96	125,00	627 694,96
92195		Pozostała działalność	41 984,86	-100,00	41 884,86
	1100	Wydatki związane z realizacją ich statutowych zadań (art. 236 ust. 3 pkt 1 lit. b ustawy)	39 322,28	-100,00	39 222,28
926		Kultura fizyczna	588 209,94	-125,00	588 084,94
92695		Pozostała działalność	498 209,94	-125,00	498 084,94
	1100	Wydatki związane z realizacją ich statutowych zadań (art. 236 ust. 3 pkt 1 lit. b ustawy)	394 147,44	-125,00	394 022,44
Razem:			69 361 974,88	-3 311 737,31	66 050 237,57

Załącznik Nr 3
do Uchwały Nr VIII/55/24
Rady Gminy Dragacz
z dnia 26 listopada 2024 r.

Zadania inwestycyjne w 2024 roku

Lp.	Zadanie inwestycyjne	Rozdział klasyfik. budżet.	Rok rozpocz.		Przewidywany koszt inwestycji	Wykonanie do 31.12.2023	rok budżetowy 2024 (8+9+10+11)	Planowane wydatki				
			Rok rozpoczęcia	Rok zakończenia				środków własnych (dochody własne, wolne środki)	środków wymienionych w art.5 ust.1 pkt 2 i 3 u.f.p.	środków pochodzących z innych źródeł	kredyty, pożyczki, obligacje	
1.	2.	3.	4.	5.	6.	7.	8.	9.	10.	11.		
1	Uzbrojenia terenów inwestycyjnych - sporządzenie dokumentacji przygotowawczej	01043	2024		10 000,00	0,00	10 000,00	10 000,00	0,00	0,00	0,00	
	RAZEM	01043			10 000,00	0,00	10 000,00	10 000,00	0,00	0,00	0,00	
2	Budowa kanalizacji sanitarnej w Dolnej Grupie za Ekotankiem	01044	2024		683 500,00	0,00	590 500,00	90 500,00	0,00	0,00	500 000,00	
3	Uzbrojenia terenów inwestycyjnych - sporządzenie dokumentacji przygotowawczej	01044	2024		10 000,00	0,00	10 000,00	10 000,00	0,00	0,00	0,00	
	RAZEM	01044			693 500,00	0,00	600 500,00	100 500,00	0,00	0,00	500 000,00	
4	Budowa dróg w Dragaczu III etap	60016	2023 2024		5 541 000,00	0,00	882 500,00	182 500,00	0,00	0,00	700 000,00	
5	Budowa ulicy Fortecznej	60016	2024		3 980 000,00	0,00	3 213 000,00	266,00	2 529 734,00	0,00	683 000,00	
6	Przebudowa drogi gminnej nr 0537006 Grupa -Mniszek	60016	2023 2025		5 690 000,00	650,00	914 015,00	97 967,00	0,00	816 048,00	0,00	
7	Budowa drogi gminnej Dragacz - Wielki Lubień	60016	2024 2025		4 858 000,00	0,00	0,00	0,00	0,00	0,00	0,00	
8	Budowa drogi dojazdowej w Dragaczu w kierunku Mątawy - opracowanie dokumentacji projektowej	60016	2024		70 000,00	0,00	104 000,00	104 000,00	0,00	0,00	0,00	
9	Budowa drogi gminnej nr 0537016C w Dolnej Grupie w ciągu ul. Granicznej	60016	2024		415 600,00	0,00	451 200,00	51 200,00	0,00	0,00	400 000,00	

		60016	2022		74 330,00	57 330,00	17 000,00	17 000,00	0,00	0,00	0,00
				2024							
10	Opracowanie dokumentacji projektowej na budowę odcinka drogi dojazdowej w Nowych Marzach	60016			74 330,00	57 330,00	17 000,00	17 000,00	0,00	0,00	0,00
11	Budowa odcinka drogi o nr ewid. 57 obr. Dragacz łączącego drogę gminną nr 0537011 Dragacz – Wielki Lubień z drogą wojewódzką nr 207 Michale – Wielki Lubień – opracowanie dokumentacji projektowej	60016	2024		31 000,00	0,00	41 600,00	41 600,00	0,00	0,00	0,00
12	Budowa odcinka drogi o nr ewid. 115 obr. Dragacz łączącego drogę gminną nr 0537011 Dragacz – Wielki Lubień z drogą wojewódzką nr 207 Michale – Wielki Lubień – opracowanie dokumentacji projektowej	60016	2024		48 000,00	0,00	37 400,00	37 400,00	0,00	0,00	0,00
13	Utwardzenie terenu pod zatoczkę autobusową wraz z okraweznikowaniem chodnika przy szkole podstawowej w Grupie	60016	2024		115 000,00	0,00	84 850,00	84 850,00	0,00	0,00	0,00
14	Utwardzenie nawierzchni chodnika wzdłuż ul. Szkolnej	60016	2024		105 000,00	0,00	145 000,00	145 000,00	0,00	0,00	0,00
	RAZEM	60016			20 927 930,00	57 980,00	5 890 565,00	761 783,00	2 529 734,00	816 048,00	1 783 000,00
15	Opracowanie dokumentacji projektowej na utwardzenie ulic w osiedlu w Dolnej Grupie	60017	2024		69 000,00	0,00	69 000,00	69 000,00	0,00	0,00	0,00
16	Opracowanie dokumentacji projektowej na budowę drogi wewnętrznej w Michalu na działce o nr ewid. 93 w Michalu	60017	2021 2024		29 600,00	0,00	29 600,00	29 600,00	0,00	0,00	0,00
17	Budowa drogi wewnętrznej w Michalu na działce o nr ewid. 453 w Michalu	60017	2024		709 500,00	0,00	453 000,00	103 000,00	0,00	0,00	350 000,00
	RAZEM	60017			739 100,00	0,00	551 600,00	201 600,00	0,00	0,00	350 000,00
18	Wykup, przejęcia działek	70005	2024		4 150,00	0,00	4 150,00	4 150,00	0,00	0,00	0,00
19	Zakup nieruchomości w Dolnej Grupie	70005	2024		360 000,00	0,00	360 000,00	243 000,00	0,00	0,00	117 000,00
	RAZEM	70005			4 150,00	0,00	364 150,00	247 150,00	0,00	0,00	117 000,00

20	Adaptacja budynku gminnego na Inkubator Przedsiębiorczości wraz z Lokalną Organizacją Gospodarczą	71095	2024	969 800,00	0,00	68 000,00	68 000,00	0,00	0,00	0,00
			2025							
	RAZEM	71095		969 800,00	0,00	68 000,00	68 000,00	0,00	0,00	0,00
21	Zakup mebli do referatu finansowego	75023	2024	15 000,00	0,00	15 000,00	15 000,00	0,00	0,00	0,00
	RAZEM	75023		15 000,00	0,00	15 000,00	15 000,00	0,00	0,00	0,00
22	Cyberbezpieczna Gmina	75095	2024	397 105,20	0,00	397 105,20	0,00	329 597,32	67 507,88	0,00
	RAZEM	75095		397 105,20	0,00	397 105,20	0,00	329 597,32	67 507,88	0,00
23	Zakup pojazdu osobowego w wersji nieoznakowanej dla Komendy Powiatowej Policji w Świeciu	75404	2024	6 000,00	0,00	6 000,00	6 000,00	0,00	0,00	0,00
	RAZEM	75404		6 000,00	0,00	6 000,00	6 000,00	0,00	0,00	0,00
24	Dofinansowanie dla Komendy Powiatowej PSP do zakupu testera do aparatów FENZY	75411	2024	6 500,00	0,00	6 500,00	6 500,00	0,00	0,00	0,00
	RAZEM	75411		6 500,00	0,00	6 500,00	6 500,00	0,00	0,00	0,00
25	Opracowanie dokumentacji projektowej na budowę remizy strażackiej w Górnej Grupie	75412	2024	80 000,00	0,00	80 000,00	80 000,00	0,00	0,00	0,00
26	Dofinansowanie dla OSP Górna Grupa do zakupu strażackiego wozu bojowego	75412	2024	450 000,00	0,00	0,00	0,00	0,00	0,00	0,00
	RAZEM	75412		530 000,00	0,00	80 000,00	80 000,00	0,00	0,00	0,00
27	Budowa sali gimnastycznej przy Szkole Podstawowej w Grupie - opracowanie dokumentacji projektowej	80101	2024	125 000,00	0,00	154 980,00	154 980,00	0,00	0,00	0,00
28	Budowa sali gimnastycznej przy Szkole Podstawowej w Grupie	80101	2024	6 890 000,00	0,00	1 395 400,00	361 900,00	0,00	1 033 500,00	0,00
	RAZEM	80101		7 015 000,00	0,00	1 550 380,00	516 880,00	0,00	1 033 500,00	0,00

29	Budowa Przedszkola w Dragaczu	80104	2024	5 592 500,00	0,00	1 055 000,00	31 000,00	0,00	774 000,00	250 000,00
30	Utwardzenie terenu przed budynkiem przedszkola w Górnej Grupie	80104	2024	12 000,00	0,00	12 000,00	12 000,00	0,00	0,00	0,00
	RAZEM	80104		5 604 500,00	0,00	1 067 000,00	43 000,00	0,00	774 000,00	250 000,00
31	Zakup samochodu osobowego dla GOPS	85295	2024	100 000,00	0,00	100 000,00	100 000,00	0,00	0,00	0,00
	RAZEM	85295		100 000,00	0,00	100 000,00	100 000,00	0,00	0,00	0,00
32	Rozbudowa, przebudowa, utworzenie zerowki i ziółka gminnego w istniejących pomieszczeniach Sali gimnastycznej w Grupie	85516	2024 2026	2 990 000,00	0,00	623 600,00	175 100,00	0,00	448 500,00	0,00
	RAZEM	85516		2 990 000,00	0,00	623 600,00	175 100,00	0,00	448 500,00	0,00
33	Gminny program budowy oczyszczalni przyzgodowych - dofinansowanie dla osób fizycznych	90001	2024	30 000,00	0,00	30 000,00	30 000,00	0,00	0,00	0,00
34	Budowa biologicznej oczyszczalni w Wielkim Stwołnie	90001	2024	28 500,00	0,00	28 500,00	28 500,00	0,00	0,00	0,00
	RAZEM	90001		58 500,00	0,00	58 500,00	58 500,00	0,00	0,00	0,00
35	Budowa oświetlenia ulicznego	90015	2017 2024	1 296 150,00	1 242 143,46	54 004,18	54 004,18	0,00	0,00	0,00
36	Modernizacja oświetlenia drogowego na terenie Gminy Dragacz	90015	2024	1 175 500,00	0,00	216 900,00	216 900,00	0,00	0,00	0,00
37	Modernizacja oświetlenia drogowego na terenie Gminy Dragacz - FS Dolna Grupa	90015	2024	40 000,00	0,00	40 000,00	40 000,00	0,00	0,00	0,00
38	Oświetlenie solarne na terenie sołectwa - FS Górną Grupą	90015	2024	10 000,00	0,00	0,00	0,00	0,00	0,00	0,00
39	Zakup lamp solarnych do miejscowości Nowe Marzy / Mniszek - FS Mniszek	90015	2024	15 000,00	0,00	0,00	0,00	0,00	0,00	0,00
	RAZEM	90015		2 556 650,00	1 242 143,46	310 904,18	310 904,18	0,00	0,00	0,00

40	Zamknięcie i rekultywacja składowiska odpadów innych niż niebezpieczne i obojętne w Górnej Grupie, na terenie działki 1/2 obręb 0005 Górna Grupa	90019	2024	5 070 272,00	0,00	845 299,00	127 000,00	0,00	718 299,00	0,00
			2025							
	RAZEM	90019		5 070 272,00	0,00	845 299,00	127 000,00	0,00	718 299,00	0,00
41	Rozbudowa budynku świetlicy w Dragaczu- etap 2	92109	2023	802 800,00	0,00	441 500,00	84 508,51	0,00	356 991,49	0,00
			2024							
42	Utwardzenie terenu przy świetlicy wiejskiej - FS Bratwin	92109	2024	12 000,00		10 500,00	10 500,00	0,00	0,00	0,00
	RAZEM	92109		814 800,00	0,00	452 000,00	95 008,51	0,00	356 991,49	0,00
43	Utworzenie centrum aktywności wiejskiej poprzez budowę placu zabaw i siłowni zewnętrznej w miejscowości Polskie Stwolno	92695	2023	55 000,00	0,00	58 320,00	58 320,00	0,00	0,00	0,00
			2024							
44	Zakup i montaż piłkochwyłów z bramą na boisko - FS Grupa	92695	2024	18 000,00	0,00	15 347,80	15 347,80	0,00	0,00	0,00
45	Modernizacja boiska przyszkolnego w Grupie	92695	2024	816 700,00	0,00	9 840,00	9 840,00	0,00	0,00	0,00
			2025							
46	Zakup i montaż piłkochwyłów - FS Wielkie Stwolno	92695	2024	12 165,00	0,00	12 164,70	12 164,70	0,00	0,00	0,00
	RAZEM	92695		901 865,00	0,00	95 672,50	95 672,50	0,00	0,00	0,00
OGÓLEM				49 390 672,20	1 300 123,46	13 092 775,88	3 018 598,19	2 859 331,32	4 214 846,37	3 000 000,00

Załącznik Nr 4
do Uchwały Nr VIII/55/24
Rady Gminy Dragacz
z dnia 26 listopada 2024 r.

Przychody i rozchody budżetu w 2024 r.

Lp.	Treść	Klasyfikacja §	Kwota
1	2	3	4
Przychody ogółem:			6 778 090,30
1	niewykorzystane środki pieniężne wynikające z rozliczenia dochodów i wydatków nimi finansowanych związanych ze szczególnymi zasadami wykonywania budżetu określonymi w odrębnych przepisach	905	130 285,58
2	Wolne środki, o których mowa w art. 217 ust.2 pkt 6 ustawy	950	3 647 804,72
3	Przychody ze sprzedaży innych papierów wartościowych	931	3 000 000,00
Rozchody ogółem:			1 039 400,00
1	Splaty otrzymanych krajowych pożyczek i kredytów	992	1 039 400,00

Załącznik Nr 5
do Uchwały Nr VIII/45/24
Rady Gminy Dragacz
z dnia 26 listopada 2024 r.

**Dotacje udzielone w 2024 roku z budżetu dla jednostek sektora
finansów publicznych i spoza sektora finansów publicznych**

Dział	Rozdział	Treść	Kwota dotacji		
			podmiotowej	przedmiotowej	celowej
1	2	3	4	5	6
Jednostki sektora finansów publicznych		Nazwa jednostki	889 504,00	0,00	273 834,70
600	60004	Starostwo Powiatowe w Świeciu			60 500,00
600	60004	Gmina Nowe			104 000,00
754	75404	Komenda Powiatowa Policji w Świeciu			6 000,00
851	85154	Kujawsko-Pomorski Urząd Marszałkowski w Toruniu			334,70
851	85158	Gmina – Miasto Toruń			6 000,00
900	90013	Gmina – Miasto Grudziądz			97 000,00
921	92109	Gminny Ośrodek Kultury, Sportu i Rekreacji w Górnej Grupie	615 237,00		
921	92116	Gminna Biblioteka Publiczna w Górnej Grupie	274 267,00		
Jednostki spoza sektora finansów publicznych		Nazwa jednostki	0,00	0,00	182 000,00
010	01009	Związek Wałowy w Dragaczu			45 000,00
630	63003	Stowarzyszenia			10 000,00
852	85295	Stowarzyszenia			7 000,00
900	90001	Przydomowe oczyszczalnie			30 000,00
926	92605	Stowarzyszenia			90 000,00
OGÓLEM			889 504,00	0,00	455 834,70

Zestawienie wydatków Funduszu Sołeckiego na 2024

Sołectwo	Nr zadania	Nazwa zadania	Plan na zadanie	Rozdział	grupa wydatków	kwota planu	zmiana	Plan po zmianie
Bratwin	1	Wizerunek wsi. Utrzymanie placu zabaw i terenów zielonych	5 400,00	92695		5 400,00	0,00	5 400,00
		Wydatki związane z realizacją ich statutowych zadań (art. 236 ust. 3 pkt 1 lit. b ustawy)			1100	5 400,00	0,00	5 400,00
	2	Doposażenie wiaty rekreacyjnej	8 000,00	92109		8 000,00	0,00	8 000,00
		Wydatki związane z realizacją ich statutowych zadań (art. 236 ust. 3 pkt 1 lit. b ustawy)			1100	8 000,00	0,00	8 000,00
	3	Wypożyczenie świetlicy	2 000,00	92109		2 000,00	0,00	2 000,00
		Wydatki związane z realizacją ich statutowych zadań (art. 236 ust. 3 pkt 1 lit. b ustawy)			1100	2 000,00	0,00	2 000,00
	4	Organizacja imprez integracyjno-społecznych	4 315,85	92109		4 315,85	0,00	4 315,85
		Wydatki związane z realizacją ich statutowych zadań (art. 236 ust. 3 pkt 1 lit. b ustawy)			1100	4 015,85	0,00	4 015,85
		Wynagrodzenia i składki od nich naliczane (art. 236 ust. 3 pkt 1 lit. a ustawy)			1400	300,00	0,00	300,00
	5	Rekultywacja terenu przy świetlicy	12 000,00	92109		12 000,00	0,00	12 000,00
		Wydatki związane z realizacją ich statutowych zadań (art. 236 ust. 3 pkt 1 lit. b ustawy)			1100	1 500,00	0,00	1 500,00
		Inwestycje i zakupy inwestycyjne (art. 236 ust. 4 pkt 1 ustawy)			1600	10 500,00	0,00	10 500,00
	6	Winda gospodarcza przy świetlicy	65,00	92109		65,00	0,00	65,00
		Wydatki związane z realizacją ich statutowych zadań (art. 236 ust. 3 pkt 1 lit. b ustawy)			1100	65,00	0,00	65,00
7	Utrzymanie świetlicy wiejskiej	8 935,00	92109		8 935,00	0,00	8 935,00	
	Wydatki związane z realizacją ich statutowych zadań (art. 236 ust. 3 pkt 1 lit. b ustawy)			1100	8 935,00	0,00	8 935,00	
RAZEM BRATWIN			40 715,85			40 715,85	0,00	40 715,85
Dolna Grupa	1	Zajęcia dodatkowe dla dzieci, młodzieży i dorosłych w świetlicy wiejskiej, imprezy integracyjno-kulturalne dla mieszkańców sołectwa, wyposażenie i utrzymanie budynku świetlicy	20 000,00	92109		20 000,00	0,00	20 000,00
		Wydatki związane z realizacją ich statutowych zadań (art. 236 ust. 3 pkt 1 lit. b ustawy)			1100	9 400,00	0,00	9 400,00
		Wynagrodzenia i składki od nich naliczane (art. 236 ust. 3 pkt 1 lit. a ustawy)			1400	10 600,00	0,00	10 600,00
	2	Przeegląd i konserwacja placu zabaw, siłowni zewnętrznej oraz konserwacja boiska i terenu przy świetlicy wiejskiej	9 362,60	92695		9 362,60	0,00	9 362,60
		Wydatki związane z realizacją ich statutowych zadań (art. 236 ust. 3 pkt 1 lit. b ustawy)			1100	9 362,60	0,00	9 362,60
	3	Wymiana opraw lamp ulicznych na typu LED	40 000,00	90015		40 000,00	0,00	40 000,00
Inwestycje i zakupy inwestycyjne (art. 236 ust. 4 pkt 1 ustawy)				1600	40 000,00	0,00	40 000,00	
RAZEM DOLNA GRUPA			69 362,60			69 362,60	0,00	69 362,60
Dragacz	1	Utrzymanie siłowni i placu zabaw	6 542,03	92695		6 542,03	0,00	6 542,03
		Wydatki związane z realizacją ich statutowych zadań (art. 236 ust. 3 pkt 1 lit. b ustawy)			1100	6 542,03	0,00	6 542,03
	2	Zakup sprzętu specjalistycznego dla OSP Dragacz	8 000,00	75412		8 000,00	0,00	8 000,00
		Wydatki związane z realizacją ich statutowych zadań (art. 236 ust. 3 pkt 1 lit. b ustawy)			1100	8 000,00	0,00	8 000,00
	3	Doposażenie świetlicy wiejskiej	40 000,00	92109		40 000,00	0,00	40 000,00
		Wydatki związane z realizacją ich statutowych zadań (art. 236 ust. 3 pkt 1 lit. b ustawy)			1100	40 000,00	0,00	40 000,00
	4	Imprezy plenerowe i integracyjne dla mieszkańców	4 000,00	92109		4 000,00	0,00	4 000,00
		Wydatki związane z realizacją ich statutowych zadań (art. 236 ust. 3 pkt 1 lit. b ustawy)			1100	3 937,00	0,00	3 937,00

		Wynagrodzenia i składki od nich naliczane (art. 236 ust. 3 pkt 1 lit. a ustawy)			1400	63,00	0,00	63,00
	RAZEM DRAGACZ		58 542,03			58 542,03	0,00	58 542,03
Fletnowo	1	Zakup i montaż lampy solarnej przy ulicy Międzyzyleśnej	5 596,50	90015		5 596,50	0,00	5 596,50
		Wydutki związane z realizacją ich statutowych zadań (art. 236 ust. 3 pkt 1 lit. b ustawy)			1100	5 596,50	0,00	5 596,50
	2	Imprezy kulturalne ogólnodostępne	6 903,50	92109		6 903,50	0,00	6 903,50
		Wydutki związane z realizacją ich statutowych zadań (art. 236 ust. 3 pkt 1 lit. b ustawy)			1100	6 703,50	0,00	6 703,50
		Wynagrodzenia i składki od nich naliczane (art. 236 ust. 3 pkt 1 lit. a ustawy)			1400	200,00	0,00	200,00
	3	Wyposażenie i doposażenie świetlicy wiejskiej	2 100,00	92109		2 100,00	0,00	2 100,00
		Wydutki związane z realizacją ich statutowych zadań (art. 236 ust. 3 pkt 1 lit. b ustawy)			1100	2 100,00	0,00	2 100,00
	4	Remont i utrzymanie placu zabaw i boiska	12 600,00	92695		12 600,00	0,00	12 600,00
		Wydutki związane z realizacją ich statutowych zadań (art. 236 ust. 3 pkt 1 lit. b ustawy)			1100	12 600,00	0,00	12 600,00
	5	Zagospodarowanie terenu przy świetlicy	7 341,34	92109		7 341,34	0,00	7 341,34
		Wydutki związane z realizacją ich statutowych zadań (art. 236 ust. 3 pkt 1 lit. b ustawy)			1100	7 341,34	0,00	7 341,34
	6	Zakup modułowej torby ratowniczej dla OSP Fletnowo i jej częściowego uzupełnienia	3 400,00	75412		3 400,00	0,00	3 400,00
Wydutki związane z realizacją ich statutowych zadań (art. 236 ust. 3 pkt 1 lit. b ustawy)				1100	3 400,00	0,00	3 400,00	
	RAZEM FLETNOWO		37 941,34			37 941,34	0,00	37 941,34
GÓRNA GRUPA	1	Utrzymanie placu zabaw i siłowni	15 000,00	92695		15 000,00	0,00	15 000,00
		Wydutki związane z realizacją ich statutowych zadań (art. 236 ust. 3 pkt 1 lit. b ustawy)			1100	15 000,00	0,00	15 000,00
	2	Utrzymanie i zagospodarowanie terenów zielonych	0,00	90095		0,00	0,00	0,00
		Wydutki związane z realizacją ich statutowych zadań (art. 236 ust. 3 pkt 1 lit. b ustawy)			1100	0,00	0,00	0,00
	3	Oświetlenie solarne na terenie sołectwa	20 000,00	90015		20 000,00	0,00	20 000,00
		Wydutki związane z realizacją ich statutowych zadań (art. 236 ust. 3 pkt 1 lit. b ustawy)			1100	20 000,00	0,00	20 000,00
		Investycje i zakupy inwestycyjne (art. 236 ust. 4 pkt 1 ustawy)			1600	0,00	0,00	0,00
	4	Imprezy integracyjne dla mieszkańców	12 156,12	92195		12 156,12	0,00	12 156,12
		Wydutki związane z realizacją ich statutowych zadań (art. 236 ust. 3 pkt 1 lit. b ustawy)			1100	10 493,54	0,00	10 493,54
		Wynagrodzenia i składki od nich naliczane (art. 236 ust. 3 pkt 1 lit. a ustawy)			1400	1 662,58	0,00	1 662,58
5	Warsztaty i spotkania autorskie dla mieszkańców	8 333,96	92195		8 333,96	0,00	8 333,96	
	Wydutki związane z realizacją ich statutowych zadań (art. 236 ust. 3 pkt 1 lit. b ustawy)			1100	7 833,96	0,00	7 833,96	
		Wynagrodzenia i składki od nich naliczane (art. 236 ust. 3 pkt 1 lit. a ustawy)			1400	500,00	0,00	500,00
	RAZEM GÓRNA GRUPA		55 490,08			55 490,08	0,00	55 490,08
GRUPA OŚ. CYWILNE	1	Obsługa osiedlowego monitoringu	0,00	70095		0,00	0,00	0,00
		Wynagrodzenia i składki od nich naliczane (art. 236 ust. 3 pkt 1 lit. a ustawy)			1400	0,00	0,00	0,00
	2	Utrzymanie placu zabaw, siłowni i boiska	4 912,15	92695		4 912,15	0,00	4 912,15
		Wydutki związane z realizacją ich statutowych zadań (art. 236 ust. 3 pkt 1 lit. b ustawy)			1100	4 912,15	0,00	4 912,15
	3	Zakup i montaż piłkochwytów z bramą na boisko	15 347,80	92695		15 347,80	0,00	15 347,80
		Investycje i zakupy inwestycyjne (art. 236 ust. 4 pkt 1 ustawy)			1600	15 347,80	0,00	15 347,80
	4	Zakup i montaż lampy solarnej	12 000,00	90015		12 000,00	0,00	12 000,00
		Wydutki związane z realizacją ich statutowych zadań (art. 236 ust. 3 pkt 1 lit. b ustawy)			1100	12 000,00	0,00	12 000,00
	5	Zakup urządzenia na plac zabaw	5 658,00	92695		5 658,00	0,00	5 658,00
		Wydutki związane z realizacją ich statutowych zadań (art. 236 ust. 3 pkt 1 lit. b ustawy)			1100	5 658,00	0,00	5 658,00

6	Integracja mieszkańców i promocja wsi	8 000,00	92109		8 000,00	0,00	8 000,00	
	Wydanki zwiqzane z realizacjq ich statutowych zadań (art. 236 ust. 3 pkt 1 lit. b ustawy)			1100	7 600,00	0,00	7 600,00	
	Wynagrodzenia i składki od nich naliczane (art. 236 ust. 3 pkt 1 lit. a ustawy)			1400	400,00	0,00	400,00	
7	Zakup stojaków na rowery	1 500,00	60095		1 500,00	0,00	1 500,00	
	Wydanki zwiqzane z realizacjq ich statutowych zadań (art. 236 ust. 3 pkt 1 lit. b ustawy)			1100	1 500,00	0,00	1 500,00	
8	Zakup tablic ogłoszeń	1 700,00	70007		1 700,00	0,00	1 700,00	
	Wydanki zwiqzane z realizacjq ich statutowych zadań (art. 236 ust. 3 pkt 1 lit. b ustawy)			1100	1 700,00	0,00	1 700,00	
9	Wyposazenie świetlicy	1 794,20	70007		1 794,20	0,00	1 794,20	
	Wydanki zwiqzane z realizacjq ich statutowych zadań (art. 236 ust. 3 pkt 1 lit. b ustawy)			1100	1 794,20	0,00	1 794,20	
RAZEM GRUPA OŚ. CYWILNE		50 912,15			50 912,15	0,00	50 912,15	
GRUPA	1	Utrzymanie placu zabaw, siłowni i boiska	18 000,00	92695		13 000,00	0,00	13 000,00
		Wydanki zwiqzane z realizacjq ich statutowych zadań (art. 236 ust. 3 pkt 1 lit. b ustawy)			1100	13 000,00	0,00	13 000,00
	2	Zagospodarowanie terenów zielonych	7 362,60	90095		0,00	0,00	0,00
		Wydanki zwiqzane z realizacjq ich statutowych zadań (art. 236 ust. 3 pkt 1 lit. b ustawy)			1100	0,00	0,00	0,00
	3	Aktywizacja różnych grup wiekowych - promowanie aktywnego trybu życia	9 000,00	92109		6 000,00	0,00	6 000,00
		Wydanki zwiqzane z realizacjq ich statutowych zadań (art. 236 ust. 3 pkt 1 lit. b ustawy)			1100	5 600,00	0,00	5 600,00
		Wynagrodzenia i składki od nich naliczane (art. 236 ust. 3 pkt 1 lit. a ustawy)			1400	400,00	0,00	400,00
	4	Utrzymanie i wyposazenie świetlicy wiejskiej	35 000,00	92109		50 362,60	0,00	50 362,60
Wydanki zwiqzane z realizacjq ich statutowych zadań (art. 236 ust. 3 pkt 1 lit. b ustawy)				1100	50 362,60	0,00	50 362,60	
RAZEM GRUPA		69 362,60			69 362,60	0,00	69 362,60	
MICHALE	1	Utrzymanie placu zabaw, siłowni oraz terenu przy świetlicy	46 800,00	92695		46 800,00	0,00	46 800,00
		Wydanki zwiqzane z realizacjq ich statutowych zadań (art. 236 ust. 3 pkt 1 lit. b ustawy)			1100	46 800,00	0,00	46 800,00
	2	Doposazenie i utrzymanie świetlicy	3 400,00	92109		3 400,00	0,00	3 400,00
		Wydanki zwiqzane z realizacjq ich statutowych zadań (art. 236 ust. 3 pkt 1 lit. b ustawy)			1100	3 400,00	0,00	3 400,00
	3	Imprezy integracyjne dla mieszkańców	12 000,84	92109		12 000,84	0,00	12 000,84
		Wydanki zwiqzane z realizacjq ich statutowych zadań (art. 236 ust. 3 pkt 1 lit. b ustawy)			1100	11 500,84	0,00	11 500,84
		Wynagrodzenia i składki od nich naliczane (art. 236 ust. 3 pkt 1 lit. a ustawy)			1400	500,00	0,00	500,00
	4	Warsztaty dla dzieci i mieszkańców	3 000,00	92109		3 000,00	0,00	3 000,00
Wydanki zwiqzane z realizacjq ich statutowych zadań (art. 236 ust. 3 pkt 1 lit. b ustawy)				1100	3 000,00	0,00	3 000,00	
	Wynagrodzenia i składki od nich naliczane (art. 236 ust. 3 pkt 1 lit. a ustawy)			1400	0,00	0,00	0,00	
RAZEM MICHALE		65 200,84			65 200,84	0,00	65 200,84	
MNISZEK	1	Organizacja imprez kulturalno - okolicznościowych	6 924,19	92109		6 799,19	125,00	6 924,19
		Wydanki zwiqzane z realizacjq ich statutowych zadań (art. 236 ust. 3 pkt 1 lit. b ustawy)			1100	6 799,19	125,00	6 924,19
		Wynagrodzenia i składki od nich naliczane (art. 236 ust. 3 pkt 1 lit. a ustawy)			1400	0,00	0,00	0,00
	2	Utrzymanie placu zabaw i boiska	1 375,00	92695		1 500,00	-125,00	1 375,00
		Wydanki zwiqzane z realizacjq ich statutowych zadań (art. 236 ust. 3 pkt 1 lit. b ustawy)			1100	1 500,00	-125,00	1 375,00
	3	Doposazenie pomieszczeń świetlicy wiejskiej	2 409,19	92109		2 409,19	0,00	2 409,19
Wydanki zwiqzane z realizacjq ich statutowych zadań (art. 236 ust. 3 pkt 1 lit. b ustawy)				1100	2 409,19	0,00	2 409,19	

MNISZEK	4	Zagospodarowanie terenu przy świetlicy	5 821,00	92195		5 921,00	-100,00	5 821,00	
		Wydatki związane z realizacją ich statutowych zadań (art. 236 ust. 3 pkt 1 lit. b ustawy)			1100	5 921,00	-100,00	9 429,35	
	5	Zakup lamp solarnych do miejscowości Nowe Marzy / Mniszek	15 100,00	90015		15 000,00	100,00	15 100,00	
		Wydatki związane z realizacją ich statutowych zadań (art. 236 ust. 3 pkt 1 lit. b ustawy)			1100	15 000,00	100,00	15 100,00	
		Investycje i zakupy inwestycyjne (art. 236 ust. 4 pkt 1 ustawy)			1600	0,00	0,00	0,00	
RAZEM MNISZEK			31 629,38			31 629,38	0,00	31 629,38	
WIELKI LUBIEŃ	1	Utrzymanie placu zabaw, siłowni i wiaty rowerowej	4 564,64	92695		4 564,64	0,00	4 564,64	
		Wydatki związane z realizacją ich statutowych zadań (art. 236 ust. 3 pkt 1 lit. b ustawy)			1100	4 564,64	0,00	4 564,64	
	2	Utrzymanie i wyposażenie świetlicy	29 481,65	92109		29 481,65	0,00	29 481,65	
		Wydatki związane z realizacją ich statutowych zadań (art. 236 ust. 3 pkt 1 lit. b ustawy)			1100	28 481,65	0,00	28 481,65	
		Wynagrodzenia i składki od nich naliczane (art. 236 ust. 3 pkt 1 lit. a ustawy)			1400	1 000,00	0,00	1 000,00	
	3	Zagospodarowanie i utrzymanie terenu przy świetlicy	4 727,78	92195		4 727,78	0,00	4 727,78	
		Wydatki związane z realizacją ich statutowych zadań (art. 236 ust. 3 pkt 1 lit. b ustawy)			1100	4 727,78	0,00	4 727,78	
	4	Warsztaty dla dzieci i mieszkańców	4 300,10	92109		4 300,10	0,00	4 300,10	
		Wydatki związane z realizacją ich statutowych zadań (art. 236 ust. 3 pkt 1 lit. b ustawy)			1100	4 300,10	0,00	4 300,10	
		Wynagrodzenia i składki od nich naliczane (art. 236 ust. 3 pkt 1 lit. a ustawy)			1400	0,00	0,00	0,00	
	RAZEM WIELKI LUBIEŃ			43 074,17			43 074,17	0,00	43 074,17
	WIELKIE STWOŁNO	1	Działania związane z kształtowaniem wizerunku wsi oraz bezpieczeństwem mieszkańców	8 846,00	92195		8 846,00	0,00	8 846,00
Wydatki związane z realizacją ich statutowych zadań (art. 236 ust. 3 pkt 1 lit. b ustawy)					1100	8 846,00	0,00	8 846,00	
2		Infrastruktura komunalna sołectwa - zakupy i naprawa	15 500,00	92695		15 500,00	0,00	15 500,00	
		Wydatki związane z realizacją ich statutowych zadań (art. 236 ust. 3 pkt 1 lit. b ustawy)			1100	3 335,30	0,00	3 335,30	
		Investycje i zakupy inwestycyjne (art. 236 ust. 4 pkt 1 ustawy)			1600	12 164,70	0,00	12 164,70	
3		Edukacja, kultura i sport	2 000,00	92195		2 000,00	0,00	2 000,00	
		Wydatki związane z realizacją ich statutowych zadań (art. 236 ust. 3 pkt 1 lit. b ustawy)			1100	1 500,00	0,00	1 500,00	
		Wynagrodzenia i składki od nich naliczane (art. 236 ust. 3 pkt 1 lit. a ustawy)			1400	500,00	0,00	500,00	
4		Imprezy integracyjne	6 000,00	92109		6 000,00	0,00	6 000,00	
		Wydatki związane z realizacją ich statutowych zadań (art. 236 ust. 3 pkt 1 lit. b ustawy)			1100	4 500,00	0,00	4 500,00	
		Wynagrodzenia i składki od nich naliczane (art. 236 ust. 3 pkt 1 lit. a ustawy)			1400	1 500,00	0,00	1 500,00	
5		Zakup ubrania specjalistycznego dla OSP Wielkie Stwołno	4 000,00	75412		4 000,00	0,00	4 000,00	
		Wydatki związane z realizacją ich statutowych zadań (art. 236 ust. 3 pkt 1 lit. b ustawy)			1100	4 000,00	0,00	4 000,00	
RAZEM WIELKIE STWOŁNO			36 346,00			36 346,00	0,00	36 346,00	

WIELKIE ZAJĄCZKOWO	1	Utrzymanie placu zabaw	4 000,00	92695		4 000,00	0,00	4 000,00
		Wydatki związane z realizacją ich statutowych zadań (art. 236 ust. 3 pkt 1 lit. b ustawy)			1100	4 000,00	0,00	4 000,00
	2	Imprezy integracyjno - kulturalne	7 000,00	92109		7 000,00	0,00	7 000,00
		Wydatki związane z realizacją ich statutowych zadań (art. 236 ust. 3 pkt 1 lit. b ustawy)			1100	6 600,00	0,00	6 600,00
		Wynagrodzenia i składki od nich naliczane (art. 236 ust. 3 pkt 1 lit. a ustawy)			1400	400,00	0,00	400,00
	3	Aktywne warsztaty i zajęcia dla dzieci, młodzieży i innych mieszkańców	5 000,00	92109		5 000,00	0,00	5 000,00
		Wydatki związane z realizacją ich statutowych zadań (art. 236 ust. 3 pkt 1 lit. b ustawy)			1100	3 000,00	0,00	3 000,00
		Wynagrodzenia i składki od nich naliczane (art. 236 ust. 3 pkt 1 lit. a ustawy)			1400	2 000,00	0,00	2 000,00
	4	Doposażenie i utrzymanie świetlicy	15 282,53	92109		15 282,53	0,00	15 282,53
		Wydatki związane z realizacją ich statutowych zadań (art. 236 ust. 3 pkt 1 lit. b ustawy)			1100	15 282,53	0,00	15 282,53
		RAZEM WIELKIE ZAJĄCZKOWO	31 282,53			31 282,53	0,00	31 282,53
		OGÓLEM	589 859,57			589 859,57	0,00	589 859,57

Załącznik Nr 7
do Uchwały Nr VIII/55/24
Rady Gminy Dragacz
z dnia 26 listopada 2024 r.

**Dochody i wydatki związane ze szczególnymi zasadami wykonywania budżetu jednostki w 2024 - ustawa o
wychowaniu w trzeźwości i przeciwdziałaniu alkoholizmowi**

DOCHODY

Dział	Rozdział	Paragraf	Treść	Wartość	Zmiana	Wartość po zmianie
756			Dochody od osób prawnych, od osób fizycznych i od innych jednostek nieposiadających osobowości prawnej oraz wydatki związane z ich poborem	218 326,46	8 818,69	227 145,15
	75618		Wpływy z innych opłat stanowiących dochody jednostek samorządu terytorialnego na podstawie ustaw	218 326,46	8 818,69	227 145,15
		0270	Wpływy z części opłaty za zezwolenie na sprzedaż napojów alkoholowych w obrocie hurtowym	52 622,46	0,00	52 622,46
		0480	Wpływy z opłat za zezwolenia na sprzedaż napojów alkoholowych	165 704,00	8 818,69	174 522,69
			Razem:	218 326,46	8 818,69	227 145,15

WYDATKI

Dział	Rozdział	Grupa	Treść	Wartość	Zmiana	Wartość po zmianie
851			Ochrona zdrowia	195 704,00	8 818,69	260 433,89
	85153		Zwalczanie narkomanii	6 000,00	0,00	6 000,00
		1100	Wydatki związane z realizacją ich statutowych zadań (art. 236 ust. 3 pkt 1 lit. b ustawy)	6 000,00	0,00	6 000,00
	85154		Przeciwdziałanie alkoholizmowi	239 197,20	8 818,69	248 015,89
		1100	Wydatki związane z realizacją ich statutowych zadań (art. 236 ust. 3 pkt 1 lit. b ustawy)	95 362,50	8 818,69	104 181,19
		1200	Dotacje na zadania bieżące (art. 236 ust. 3 pkt 2 ustawy)	334,70	0,00	334,70
		1400	Wynagrodzenia i składki od nich naliczane (art. 236 ust. 3 pkt 1 lit. a ustawy)	143 500,00	0,00	143 500,00
	85158		izby wytrzeźwień	6 418,00	0,00	6 418,00
		1100	Wydatki związane z realizacją ich statutowych zadań (art. 236 ust. 3 pkt 1 lit. b ustawy)	418,00	0,00	418,00
		1200	Dotacje na zadania bieżące (art. 236 ust. 3 pkt 2 ustawy)	6 000,00	0,00	6 000,00
			Razem:	251 615,20	8 818,69	260 433,89

Załącznik Nr 8
do Uchwały Nr VIII/55/24
Rady Gminy Dragacz
z dnia 26 listopada 2024 r.

Dochody i wydatki związane ze szczególnymi zasadami wykonywania budżetu jednostki w 2024 - ustawa o utrzymaniu czystości i porządku w gminie

DOCHODY

Dział	Rozdział	Paragraf	Treść	Wartość	Zmiana	Wartość po zmianie
900			Gospodarka komunalna i ochrona środowiska	2 851 398,00	-656 000,00	2 195 398,00
	90002		Gospodarka odpadami komunalnymi	2 851 398,00	-656 000,00	2 195 398,00
		0490	Wpływy z innych lokalnych opłat pobieranych przez jednostki samorządu terytorialnego na podstawie odrębnych ustaw	2 851 398,00	-656 000,00	2 195 398,00
			Razem:	2 851 398,00	-656 000,00	2 195 398,00

WYDATKI

Dział	Rozdział	Grupa	Treść	Wartość	Zmiana	Wartość po zmianie
900			Gospodarka komunalna i ochrona środowiska	3 268 668,00	-256 000,00	3 012 668,00
	90002		Gospodarka odpadami komunalnymi	3 268 668,00	-256 000,00	3 012 668,00
		1100	Wydatki związane z realizacją ich statutowych zadań (art. 236 ust. 3 pkt 1 lit. b ustawy)	3 132 468,00	-256 000,00	2 876 468,00
		1300	Świadczenia na rzecz osób fizycznych (art. 236 ust. 3 pkt 3 ustawy)	200,00	0,00	200,00
		1400	Wynagrodzenia i składki od nich naliczane (art. 236 ust. 3 pkt 1 lit. a ustawy)	136 000,00	0,00	136 000,00
			Razem:	3 268 668,00	-256 000,00	3 012 668,00

Załącznik Nr 9
do Uchwały Nr VIII/55/24
Rady Gminy Dragacz
z dnia 26 listopada 2024 r.

Wpływy i wydatki związane z gromadzeniem środków z opłat i kar za korzystanie ze środowiska na 2024 rok

DOCHODY

Dział	Rozdział	Paragraf	Treść	Wartość przed zmianą	Zmiana	Wartość po zmianie
900			Gospodarka komunalna i ochrona środowiska	50 000,00	718 299,00	768 299,00
	90019		Wpływy i wydatki związane z gromadzeniem środków z opłat i kar za korzystanie ze środowiska	50 000,00	718 299,00	768 299,00
		0690	Wpływy z różnych opłat	50 000,00	0,00	50 000,00
		6280	Środki otrzymane od pozostałych jednostek zaliczanych do sektora finansów publicznych na finansowanie lub dofinansowanie kosztów realizacji inwestycji i zakupów inwestycyjnych jednostek zaliczanych do sektora finansów publicznych	0,00	718 299,00	718 299,00
			Razem:	50 000,00	718 299,00	768 299,00

WYDATKI

Dział	Rozdział	Grupa	Treść	Wartość przed zmianą	Zmiana	Wartość po zmianie
900			Gospodarka komunalna i ochrona środowiska	57 521,00	838 299,00	895 820,00
	90019		Wpływy i wydatki związane z gromadzeniem środków z opłat i kar za korzystanie ze środowiska	57 521,00	838 299,00	895 820,00
		1100	Wydatki związane z realizacją ich statutowych zadań (art. 236 ust. 3 pkt 1 lit. b ustawy)	57 521,00	-7 000,00	50 521,00
		1600	Inwestycje i zakupy inwestycyjne (art. 236 ust. 4 pkt 1 ustawy)	0,00	845 299,00	845 299,00
			Razem:	57 521,00	838 299,00	895 820,00

Objaśnienia do tabelarycznych zestawień zmian budżetu gminy na 2024 rok

DOCHODY GMINY

DZIAŁ 600 – TRANSPORT I ŁĄCZNOŚĆ

W rozdziale 60016 – „Drogi gminne” – zmniejsza się planowane dochody z tytułu dofinansowania z Rządowego Funduszu Rozwoju Dróg o **1.363.390,00 zł** z tytułu dofinansowania do inwestycji „Budowa drogi gminnej Dragacz - Wielki Lubień”. Zadanie będzie realizowane w latach 2025 – 2026.

DZIAŁ 700 – GOSPODARKA MIESZKANIOWA

W rozdziale 70005 – „Gospodarka gruntami i nieruchomościami” – zwiększa się planowane dochody z tytułu dzierżawy o kwotę **15.050,00 zł**.

DZIAŁ 756 – DOCHODY OD OSÓB PRAWNYCH, OD OSÓB FIZYCZNYCH I OD INNYCH JEDNOSTEK NIEPOSIADAJĄCYCH OSOBOWOŚCI PRAWNEJ ORAZ WYDATKI ZWIĄZANE Z ICH POBOREM

W rozdziale 75615 – „Wpływy z podatku rolnego, podatku leśnego, podatku od czynności cywilnoprawnych, podatków i opłat lokalnych od osób prawnych i innych jednostek organizacyjnych”

– zwiększa się planowane dochody o **56.728,00 zł**, w tym z tytułu:

- podatku rolnego – 1.273,00 zł,
- podatku od środków transportowych – 54.555,00 zł,
- odsetek – 900,00 zł.

W rozdziale 75616 – „Wpływy z podatku rolnego, podatku leśnego, podatku od czynności cywilnoprawnych, podatków i opłat lokalnych od osób fizycznych” – zwiększa się planowane dochody o **24.600,00 zł**, w tym z tytułu:

- podatku od środków transportowych – 22.200,00 zł,
- odsetek – 2.400,00 zł.

W rozdziale 75618 – „Wpływy z innych opłat stanowiących dochody jednostek samorządu terytorialnego na podstawie ustaw” – zwiększa się planowane dochody z tytułu wpływów z części opłaty za zezwolenie na sprzedaż napojów alkoholowych w obrocie hurtowym o kwotę **8.818,69 zł**.

DZIAŁ 852 – POMOC SPOŁECZNA

W rozdziale 85295 – „Pozostała działalność” - zwiększa się planowane dochody z tytułu otrzymania grantu z Mondy Świecie na realizację projektu „Ważni niepełnosprawni w gminie Dragacz w kwocie **10.000,00 zł**. Projekt realizowany będzie w latach 2024 – 2025.

DZIAŁ 900 - GOSPODARKA KOMUNALNA I OCHRONA ŚRODOWISKA

W rozdziale 90001 – „Gospodarka ściekowa i ochrona wód” - zwiększa się planowane dochody z tytułu wpływów z usług o kwotę **100.000,00 zł**.

W rozdziale 90002 – „Gospodarka odpadami komunalnymi” - zmniejsza się planowane dochody z tytułu opłat za gospodarowanie odpadami komunalnymi o kwotę **656.000,00 zł**.

W rozdziale 90015 – „Oświetlenie ulic, placów i dróg” – zmniejsza się planowane dochody o **913.520,00 zł** z tytułu dofinansowania do realizacji inwestycji „Modernizacja oświetlenia drogowego na terenie Gminy Dragacz”. Dochody zostały zaplanowane na 2025 r.

WYDATKI GMINY

DZIAŁ 400 – WYTWARZANIE I ZAOPATRYWANIE W ENERGIĘ ELEKTRYCZNĄ, GAZ I WODĘ

W rozdziale 40002 „Dostarczanie wody”– zwiększa się planowane wydatki o **30.000,00 zł** z przeznaczeniem na zakup energii i zakup usług remontowych.

DZIAŁ 600 – TRANSPORT I ŁĄCZNOŚĆ

W rozdziale 60016 – „Drogi gminne” – zmniejsza się planowane wydatki w kwocie **2.382.536,00 zł** dotyczące realizacji zadania inwestycyjnego inwestycji „Budowa drogi gminnej Dragacz - Wielki Lubień”. Zadanie będzie realizowane w latach 2025 – 2026.

DZIAŁ 757 – OBSŁUGA DŁUGU PUBLICZNEGO

W rozdziale 75702 – „Urzędy Gmin” – zwiększa się planowane wydatki o kwotę **160.000,00 zł** z przeznaczeniem na obsługę długu publicznego.

DZIAŁ 851 – OCHRONA ZDROWIA

W rozdziale 85154 – „Przeciwdziałanie alkoholizmowi” – zwiększa się planowane wydatki o kwotę **8.818,69 zł** z przeznaczeniem na zakup materiałów.

DZIAŁ 852 – POMOC SPOŁECZNA

W rozdziale 85295 – „Pozostała działalność” - zwiększa się planowane na realizację projektu „Ważni niepełnosprawni w gminie Dragacz w kwocie **7.080,00 zł**. Projekt realizowany będzie w latach 2024 – 2025.

DZIAŁ 855 - RODZINA

W rozdziale 85516 – „System opieki nad dziećmi w wieku do lat 3” – zwiększa się planowane wydatki przeznaczone na zadanie inwestycyjne „Budowa sali gimnastycznej przy Szkole Podstawowej w Grupie, rozbudowa, przebudowa, utworzenie zerówki i żłobka gminnego w istniejących pomieszczeniach Sali gimnastycznej w Grupie” o kwotę **18.000,00 zł**.

DZIAŁ 900 - GOSPODARKA KOMUNALNA I OCHRONA ŚRODOWISKA

W rozdziale 90001 – „Gospodarka ściekowa i ochrona wód” – zwiększa się planowane wydatki o **70.000,00 zł** z przeznaczeniem na zakup usług remontowych oraz zakup usług pozostałych.

W rozdziale 90002 – „Gospodarka odpadami komunalnymi” - zmniejsza się planowane wydatki z tytułu realizacji umowy na wywóz odpadów komunalnych o kwotę **256.000,00 zł**.

W rozdziale 90013 – „Schroniska dla zwierząt” – zwiększa się planowane wydatki o **7.000,00 zł** z przeznaczeniem na opiekę nad zwierzętami przebywającymi w schronisku.

W rozdziale 90015 – „Oświetlenie ulic, placów i dróg” – zmniejsza się planowane wydatki o **967.000,00 zł** z tytułu realizacji inwestycji „Modernizacja oświetlenia drogowego na terenie Gminy Dragacz”. Wydatki na inwestycję zostaną poniesione w 2025 r.

Ponadto, zwiększa się planowane wydatki przeznaczone na realizację przedsięwzięcia z zakresu funduszu sołeckiego sołectwa Mniszek o **100,00 zł** (zad. nr 5 „Zakup lamp solarnych do miejscowości Nowe Marzy / Mniszek”).

W rozdziale 90019 – „Wpływy i wydatki związane z gromadzeniem środków z opłat i kar za korzystanie ze środowiska” – zmniejsza się planowane wydatki o **7.000,00 zł**. Środki przesuwa się do rozdziału 90013.

DZIAŁ 921 - KULTURA I OCHRONA DZIEDZICTWA NARODOWEGO

W rozdziale 92109 „Domy i ośrodki kultury, świetlice i kluby” – zwiększa się planowane wydatki przeznaczone na realizację przedsięwzięcia z zakresu funduszu sołeckiego sołectwa Mniszek o **125,00 zł**. (zad. nr 1 „Organizacja imprez kulturalno – okolicznościowych”).

W rozdziale 92195 „Pozostała działalność” – zmniejsza się planowane wydatki przeznaczone na realizację przedsięwzięcia z zakresu funduszu sołeckiego sołectwa Mniszek o **100,00 zł**. (zad. nr 4 „Zagospodarowanie terenu przy świetlicy”).

DZIAŁ 926 - KULTURA FIZYCZNA

W rozdziale 92695 „Pozostała działalność” – zmniejsza się planowane wydatki przeznaczone na realizację przedsięwzięcia z zakresu funduszu sołeckiego sołectwa Mniszek o **125,00 zł**. (zad. nr 2 „Utrzymanie placu zabaw i boiska”).

- dochody	63.029.260,58	zmniejsza się	o kwotę	2.717.713,31	60.311.547,27
- wydatki	69.361.974,88	zmniejsza się	o kwotę	3.311.737,31	66.050.237,57
- deficyt	6.332.714,30	zmniejsza się	o kwotę	594.024,00	5.738.690,30

Źródłem sfinansowania deficytu jest:

a) emisja obligacji	3.000.000,00	
b) niewykorzystanych środków pieniężnych wynikających z rozliczenia dochodów i wydatków nimi finansowanych	130.285,58	Śr. alkoholowe 33.354,04 Śr. z FP na oświatę

związanych ze szczególnymi zasadami wykonywania budżetu
określonymi w odrębnych przepisach
c) wolne środki

96.931,54

2.608.404,72

UCHWAŁA NR VIII/56/24 Rady Gminy Dragacz

z dnia 26 listopada 2024 r.

w sprawie zmian Wieloletniej Prognozy Finansowej Gminy Dragacz na lata 2024-2038

Na podstawie art. 230 ust. 6 ustawy z dnia 27 sierpnia 2009 roku o finansach publicznych (t.j. Dz. U. 2024 r. poz. 1530 z późn. zm.) uchwała się co następuje:

§1. W uchwale nr Uchwała Nr XLVIII/491/23 Rady Gminy Dragacz z dnia 19.12.2023 r. w sprawie Wieloletniej Prognozy Finansowej Gminy Dragacz na lata 2024-2038 z późn. zmianami wprowadza się następujące zmiany:

- 1) załącznik nr 1 – Wieloletnia Prognoza Finansowa Gminy Dragacz na lata 2024-2038 otrzymuje brzmienie jak załącznik nr 1 do uchwały;
 - 2) objaśnienia przyjętych wartości do Wieloletniej Prognozy Finansowej Gminy Dragacz stanowią załącznik nr 2 do niniejszej uchwały.
- §2. Wykonanie uchwały powierza się Wójtowi Gminy Dragacz.
- §3. Uchwała wchodzi w życie z dniem podjęcia.



PRZEWODNICZĄCY RADY
Krzysztof Książka

Wieloletnia prognoza finansowa 1)

Ustalona na lata 2022–2025 relacja z art. 243 (poz. 8.3, 8.3.1, 8.4 i 8.4.1) została obliczona według średniej 7-letniej

załącznik nr 1 do
uchwały nr Uchwala Nr VIII/56/24
z dnia 2024-11-26

Wyszczególnienie	Dochody ogółem ^x	z tego:										w tym:		
		1	z tego:					z tego:					1.2.1	1.2.2
			1.1	1.1.1	1.1.2	1.1.3	1.1.4	1.1.5	1.1.5.1	1.2				
Dochody biżące ^x	dochody z tytułu udziału we wpływach z podatku dochodowego od osób fizycznych	dochody z tytułu udziału we wpływach z podatku dochodowego od osób prawnych	z subwencji ogólnej	z tytułu dotacji i środków przeznaczonych na cele biżące ^{x 3)}	pozostałe dochody biżące ⁴⁾	z podatku od nieruchomości	Dochody majątkowe ^x	ze sprzedaży majątku ^x	z tytułu dotacji oraz środków przeznaczonych na inwestycje					
Wykonanie 2017	31 400 042,67	3 316 995,00	210 346,20	8 809 987,00	10 450 964,43	7 632 827,99	2 429 452,36	978 942,05	2 439,02	976 503,03				
Wykonanie 2018	32 581 720,41	3 762 741,00	240 648,10	8 978 913,00	10 123 980,64	8 557 020,15	3 071 065,02	918 417,52	24 739,85	893 677,67				
Wykonanie 2019	37 160 042,14	4 177 664,00	195 473,80	9 396 525,00	11 380 740,62	9 040 352,41	3 311 392,25	2 969 286,31	112 950,00	2 856 336,31				
Wykonanie 2020	43 620 585,99	4 073 767,00	249 780,97	10 060 663,00	13 402 643,04	11 237 898,79	4 871 040,95	4 595 833,19	302 880,00	4 292 953,19				
Wykonanie 2021	50 642 413,12	4 488 887,00	818 439,86	10 536 654,00	13 220 706,60	14 306 196,07	5 250 392,04	7 291 529,59	93 886,00	7 197 641,59				
Wykonanie 2022	51 296 288,91	6 850 472,57	319 884,44	11 512 486,00	14 547 058,14	14 644 161,66	5 578 300,68	3 422 226,10	442 992,00	2 979 234,10				
Plan 3 kw. 2023	50 165 525,34	3 726 577,00	482 445,00	14 319 541,00	5 977 960,02	15 508 579,69	6 227 148,00	10 150 422,63	1 209 270,00	8 941 152,63				
Wykonanie 2023	48 682 685,29	3 726 577,00	482 445,00	14 589 782,85	6 991 108,70	15 273 184,97	6 980 235,76	5 619 596,77	176 450,00	5 443 146,77				
2024	60 311 547,27	5 544 789,00	796 354,00	17 960 580,00	10 318 012,98	16 315 384,20	7 328 717,00	9 376 427,09	11 500,00	9 364 927,09				
2025	62 113 111,00	5 183 750,00	829 005,00	15 779 429,00	6 759 694,00	17 351 533,00	8 268 502,00	16 209 700,00	0,00	16 209 700,00				
2026	49 424 682,00	5 344 446,00	854 704,00	16 268 591,00	6 969 245,00	17 712 676,00	8 374 825,00	2 275 000,00	0,00	2 275 000,00				
2027	48 328 404,00	5 478 057,00	876 072,00	16 675 306,00	7 143 476,00	18 155 493,00	8 584 196,00	0,00	0,00	0,00				
2028	49 681 600,00	5 631 443,00	900 802,00	17 142 215,00	7 343 493,00	18 663 847,00	8 824 553,00	0,00	0,00	0,00				
2029	50 973 323,00	5 777 861,00	924 018,00	17 587 913,00	7 534 424,00	19 149 107,00	9 063 991,00	0,00	0,00	0,00				
2030	52 247 657,00	5 922 308,00	947 118,00	18 027 611,00	7 722 785,00	19 627 635,00	9 280 341,00	0,00	0,00	0,00				
2031	53 501 601,00	6 064 443,00	969 849,00	18 460 274,00	7 908 132,00	20 093 903,00	9 503 069,00	0,00	0,00	0,00				
2032	54 732 138,00	6 203 925,00	992 156,00	18 984 860,00	8 090 019,00	20 561 178,00	9 721 640,00	0,00	0,00	0,00				
2033	55 990 977,00	6 346 615,00	1 014 976,00	19 319 212,00	8 276 089,00	21 034 085,00	9 945 238,00	0,00	0,00	0,00				

za organ stanowiący Krzysztof Szymon Książka
Kopia z dokumentu podpisanego elektronicznie wygenerowana dnia 2024.11.28

Wyszczególnienie	Dochody ogółem x	Dochody bieżące x	z tego:						z tego:		w tym:	
			1.1.1	1.1.2	1.1.3	1.1.4	1.1.5	1.1.5.1	w tym:			
									z tytułu dotacji i środków przeznaczonych na cele bieżące x 3)	z podatku od nieruchomości	z tytułu dotacji oraz środków przeznaczonych na inwestycje	ze sprzedaży majątku x
Lp	1	1.1	1.1.1	1.1.2	1.1.3	1.1.4	1.1.5	1.1.5.1	1.2	1.2.1	1.2.2	
2034	57 278 769,00	57 278 769,00	6 492 587,00	1 038 320,00	19 763 554,00	8 466 439,00	21 517 869,00	10 173 978,00	0,00	0,00	0,00	
2035	58 596 181,00	58 596 181,00	6 641 917,00	1 062 201,00	20 218 116,00	8 661 167,00	22 012 780,00	10 407 979,00	0,00	0,00	0,00	
2036	59 885 297,00	59 885 297,00	6 788 039,00	1 085 569,00	20 662 915,00	8 851 713,00	22 497 061,00	10 636 955,00	0,00	0,00	0,00	
2037	61 083 002,00	61 083 002,00	6 923 800,00	1 107 280,00	21 076 173,00	9 028 747,00	22 947 002,00	10 849 694,00	0,00	0,00	0,00	
2038	62 243 578,00	62 243 578,00	7 055 352,00	1 128 318,00	21 476 620,00	9 200 293,00	23 382 985,00	11 055 838,00	0,00	0,00	0,00	

1) Wzór może być stosowany także w układzie pionowym, w którym poszczególne pozycje są przedstawione w kolumnach, a lata w wierszach.

2) Zgodnie z art. 227 ustawy z dnia 27 sierpnia 2009 r. o finansach publicznych (Dz. U. z 2019 r. poz. 869, z późn. zm.), zwanej dalej „ustawą”, wieloletnia prognoza finansowa obejmuje okres co najmniej trzech kolejnych lat. W sytuacji dłuższego okresu prognozowania finansowego wzór stosuje się dla lat wyodrębnionych poza minimalny (r-letni) okres prognozy, wynikający z art. 227 ustawy.

3) W pozycji wykazuje się dochody o charakterze celowym, które jednostka otrzymuje od podmiotów zewnętrznych. W szczególności pozycja obejmuje dotacje celowe z budżetu państwa na zadania bieżące oraz dotacje i środki na finansowanie wydatków bieżących na realizację zadań finansowanych z udziałem środków, o których mowa w art. 5 ust. 1 pkt 2 i 3 ustawy. W pozycji nie wykazuje się natomiast dochodów związanych ze szczególnymi zasadami wykonywania budżetu jednostki wynikającymi z odrębnych ustaw, o których mowa w art. 237 ust. 1 ustawy.

4) W pozycji wykazuje się pozostałe dochody bieżące w szczególności kwoty podatków i opłat lokalnych.

Wyszczególnienie	Wydatki ogółem x	z tego:										w tym:	
		2.1	2.1.1	2.1.2	w tym:			2.1.3	2.2	2.2.1	2.2.1.1		
					w tym:	2.1.2.1	2.1.3					2.1.3.1	2.1.3.2
	Wydatki bieżące x	na wynagrodzenia i składki od nich naliczane	z tytułu poręczeń i gwarancji x	w tym:	wydatki na obsługę długu x	odsetki i dyskonto podlegające wyłączeniu z limitu 243 ustawy, w tym: odsetki i dyskonto podlegające wyłączeniu z limitu 243 ustawy, w terminie nie dłuższym niż 90 dni po zakończeniu programu, projektu lub zadania i otrzymaniu refundacji z tych środków (bez odsetek i dyskonta od zobowiązań na wkład krajowy) x	odsetki i dyskonto podlegające wyłączeniu z limitu 243 ustawy, w tym: odsetki i dyskonto podlegające wyłączeniu z limitu 243 ustawy, z tytułu zobowiązań zaciągniętych na wkład krajowy x	pozostałe odsetki i dyskonto podlegające wyłączeniu z limitu 243 ustawy, o którym mowa w art. 243 ustawy x	Wydatki majątkowe x	Investycje i zakupy inwestycyjne, o których mowa w art. 236 ust. 4 pkt 1 ustawy	w tym:		
lp	2												
Wykonanie 2017	33 820 684,02	28 082 434,17	9 896 378,44	0,00	48 359,58	0,00	0,00	0,00	0,00	5 738 249,85	5 738 249,85	982 861,72	
Wykonanie 2018	37 865 640,33	29 238 156,86	10 830 720,87	0,00	91 072,06	0,00	0,00	0,00	0,00	8 629 483,47	8 629 483,47	612 018,01	
Wykonanie 2019	39 481 295,30	32 552 178,82	12 076 647,72	0,00	189 395,30	0,00	0,00	0,00	0,00	6 929 116,48	6 929 116,48	242 913,05	
Wykonanie 2020	42 690 468,72	36 207 112,52	13 096 992,15	0,00	182 109,04	0,00	0,00	0,00	0,00	6 483 356,20	6 483 356,20	41 844,10	
Wykonanie 2021	47 900 747,29	38 089 373,93	14 234 744,62	0,00	154 875,84	0,00	0,00	0,00	0,00	9 811 373,36	9 811 373,36	437 607,00	
Wykonanie 2022	51 411 244,10	42 807 748,03	15 854 853,18	0,00	529 107,40	0,00	0,00	0,00	0,00	8 603 496,07	8 603 496,07	23 990,00	
Plan 3 kw. 2023	59 266 072,74	40 136 955,64	18 775 641,40	0,00	773 000,00	0,00	0,00	0,00	0,00	19 129 117,10	19 129 117,10	30 000,00	
Wykonanie 2023	53 484 742,31	38 582 239,23	18 043 080,22	0,00	762 138,45	0,00	0,00	0,00	0,00	14 902 503,08	14 902 503,08	22 517,72	
2024	66 050 237,57	52 957 481,69	24 033 639,59	0,00	1 160 000,00	0,00	0,00	0,00	0,00	13 092 775,88	13 092 775,88	36 000,00	
2025	65 726 111,00	44 829 713,00	20 469 594,00	0,00	1 249 502,00	0,00	0,00	0,00	0,00	20 896 398,00	20 896 398,00	0,00	
2026	49 784 662,00	45 581 485,00	20 756 168,00	0,00	1 356 465,00	0,00	0,00	0,00	0,00	4 203 197,00	4 203 197,00	0,00	
2027	47 465 404,00	46 666 890,00	21 301 017,00	0,00	1 199 810,00	0,00	0,00	0,00	0,00	798 524,00	798 524,00	0,00	
2028	47 883 600,00	47 539 699,00	21 860 169,00	0,00	1 022 588,00	0,00	0,00	0,00	0,00	343 901,00	343 901,00	0,00	
2029	49 195 323,00	48 535 204,00	22 423 068,00	0,00	898 770,00	0,00	0,00	0,00	0,00	660 119,00	660 119,00	0,00	
2030	50 797 657,00	49 579 587,00	22 994 856,00	0,00	679 531,00	0,00	0,00	0,00	0,00	1 218 070,00	1 218 070,00	0,00	
2031	51 931 601,00	50 681 159,00	23 563 979,00	0,00	564 360,00	0,00	0,00	0,00	0,00	1 250 432,00	1 250 432,00	0,00	
2032	52 582 138,00	51 857 207,00	24 141 296,00	0,00	499 260,00	0,00	0,00	0,00	0,00	724 931,00	724 931,00	0,00	
2033	53 595 977,00	53 049 547,00	24 732 758,00	0,00	419 722,00	0,00	0,00	0,00	0,00	546 430,00	546 430,00	0,00	
2034	54 712 769,00	54 266 110,00	25 339 711,00	0,00	332 905,00	0,00	0,00	0,00	0,00	446 659,00	446 659,00	0,00	
2035	55 996 181,00	55 498 696,00	25 946 840,00	0,00	242 500,00	0,00	0,00	0,00	0,00	497 485,00	497 485,00	0,00	

Wyszczególnienie	Wydatki ogółem x	z tego:										w tym:				
		Wydatki bieżące x	na wyodróżnienia i składki od nich naliczane	z tytułu poręczeń i gwarancji x	gwarancje i poręczenia podlegające wyłączeniu z limitu spłaty zobowiązań, o którym mowa w art. 243 ustawy x	wydatki na obsługę długu x	w tym:			odsetki i dyskonto podlegające wyłączeniu z limitu spłaty zobowiązań, o którym mowa w art. 243 ustawy, w terminie nie dłuższym niż 90 dni po zakończeniu programu, projektu lub zadania i otrzymaniu refundacji z tych środków (bez odsetek i dyskonta od zobowiązań na wkład krajowy) x	odsetki i dyskonto podlegające wyłączeniu z limitu spłaty zobowiązań, o którym mowa w art. 243 ustawy, z tytułu zobowiązań zacięgniętych na wkład krajowy x	pozostałe odsetki i dyskonto podlegające wyłączeniu z limitu spłaty zobowiązań, o którym mowa w art. 243 ustawy x	Wydatki majątkowe x	Inwestycje i zakupy inwestycyjne, o których mowa w art. 236 ust. 4 pkt 1 ustawy	wydatki o charakterze dotacyjnym na inwestycje i zakupy inwestycyjne	
							2.1	2.1.1	2.1.2							2.1.2.1
Lp	2															
2036	57 085 297,00	56 753 167,00	26 563 077,00	0,00	0,00	148 000,00	0,00	0,00	0,00	0,00	0,00	0,00	332 130,00	332 130,00	0,00	0,00
2037	59 583 002,00	58 048 061,00	27 180 669,00	0,00	0,00	74 250,00	0,00	0,00	0,00	0,00	0,00	0,00	1 534 941,00	1 534 941,00	0,00	0,00
2038	60 743 578,00	59 393 545,00	27 805 824,00	0,00	0,00	24 750,00	0,00	0,00	0,00	0,00	0,00	0,00	1 350 033,00	1 350 033,00	0,00	0,00

Wyszczególnienie	Wynik budżetu x	w tym:		Przychody budżetu x	4	4.1	z tego:			w tym:	w tym:	w tym:
		3.1	3				4.1.1	4.2	4.3			
Up												
Wykonanie 2017	-2 420 641,35	0,00	0,00	0,00	0,00	0,00	0,00	0,00	0,00	0,00	0,00	0,00
Wykonanie 2018	-5 283 919,92	0,00	0,00	0,00	0,00	0,00	0,00	0,00	0,00	0,00	0,00	0,00
Wykonanie 2019	-2 321 253,16	0,00	1 709 891,67	0,00	0,00	0,00	0,00	0,00	0,00	0,00	1 709 891,67	0,00
Wykonanie 2020	930 117,27	0,00	12 664 695,78	10 062 600,00	0,00	0,00	0,00	0,00	0,00	0,00	2 622 095,78	0,00
Wykonanie 2021	2 741 665,83	701 400,00	2 967 366,06	0,00	0,00	0,00	345 270,28	0,00	0,00	0,00	2 622 095,78	0,00
Wykonanie 2022	-114 955,19	0,00	6 278 910,39	1 616 000,00	114 955,19	0,00	62 547,81	0,00	0,00	0,00	4 600 362,58	0,00
Plan 3 kw. 2023	-9 100 547,40	0,00	9 769 947,40	7 441 000,00	7 441 000,00	0,00	226 422,16	0,00	0,00	0,00	2 102 525,24	1 659 547,40
Wykonanie 2023	-6 802 047,02	0,00	12 894 248,71	7 430 000,00	6 575 624,86	0,00	226 422,16	0,00	0,00	226 422,16	5 237 826,55	0,00
2024	-5 738 690,30	0,00	6 778 090,30	3 000 000,00	3 000 000,00	0,00	130 285,58	0,00	0,00	130 285,58	3 647 804,72	2 608 404,72
2025	-3 613 000,00	0,00	4 950 000,00	4 950 000,00	3 613 000,00	0,00	0,00	0,00	0,00	0,00	0,00	0,00
2026	-360 000,00	0,00	1 000 000,00	1 000 000,00	360 000,00	0,00	0,00	0,00	0,00	0,00	0,00	0,00
2027	863 000,00	863 000,00	0,00	0,00	0,00	0,00	0,00	0,00	0,00	0,00	0,00	0,00
2028	1 798 000,00	1 798 000,00	0,00	0,00	0,00	0,00	0,00	0,00	0,00	0,00	0,00	0,00
2029	1 778 000,00	1 778 000,00	0,00	0,00	0,00	0,00	0,00	0,00	0,00	0,00	0,00	0,00
2030	1 450 000,00	1 450 000,00	0,00	0,00	0,00	0,00	0,00	0,00	0,00	0,00	0,00	0,00
2031	1 570 000,00	1 570 000,00	0,00	0,00	0,00	0,00	0,00	0,00	0,00	0,00	0,00	0,00
2032	2 150 000,00	2 150 000,00	0,00	0,00	0,00	0,00	0,00	0,00	0,00	0,00	0,00	0,00
2033	2 395 000,00	2 395 000,00	0,00	0,00	0,00	0,00	0,00	0,00	0,00	0,00	0,00	0,00
2034	2 566 000,00	2 566 000,00	0,00	0,00	0,00	0,00	0,00	0,00	0,00	0,00	0,00	0,00
2035	2 600 000,00	2 600 000,00	0,00	0,00	0,00	0,00	0,00	0,00	0,00	0,00	0,00	0,00
2036	2 800 000,00	2 800 000,00	0,00	0,00	0,00	0,00	0,00	0,00	0,00	0,00	0,00	0,00

Wyszczególnienie	Wynik budżetu x	w tym:		Przychody budżetu x	Kredyty, pożyczki, emisja papierów wartościowych x	w tym:		Nadwyżka budżetowa z lat ubiegłych x 6)	w tym:		Wolne środki, o których mowa w art. 217 ust. 2 pkt 6 ustawy x	na pokrycie deficytu budżetu x
		Kwota prognozowanej nadwyżki budżetu przeznaczana na spłatę kredytów, pożyczek i wykup papierów wartościowych 5)	3			4	4-1		4-1,1	4-2		
Lp	3	3.1		4	4-1	4-1,1		4-2	4-2,1	4-3		w tym:
2037	1 500 000,00	1 500 000,00		0,00	0,00	0,00		0,00	0,00	0,00		na pokrycie deficytu budżetu x
2038	1 500 000,00	1 500 000,00		0,00	0,00	0,00		0,00	0,00	0,00		na pokrycie deficytu budżetu x

5) Inne przeznaczenie nadwyżki budżetowej wymaga określenia w objaśnieniach do wieloletniej prognozy finansowej.

6) W pozycji należy ująć środki pieniężne znajdujące się na rachunku budżetu pochodzące z nadwyżek poprzednich budżetów, łącznie z niewykorzystanymi środkami, o których mowa w art. 217 ust. 2 pkt 6 ustawy.

Wyszczególnienie	z tego:			5	5.1	z tego:		
	4.4	w tym:				5.1.1	w tym:	
		na pokrycie deficytu budżetu x	Inne przychody niezwiązane z zaciągnięciem długu x 7)				na pokrycie deficytu budżetu x	łączna kwota przypadających na dany rok kwot wyłączeń z limitu spłaty zobowiązań x
Lp	4.4	4.4.1	4.5	5	5.1	5.1.1	5.1.1.1	5.1.1.2
Wykonanie 2017	0,00	0,00	0,00	0,00	0,00	0,00	0,00	0,00
Wykonanie 2018	0,00	0,00	0,00	0,00	0,00	0,00	0,00	0,00
Wykonanie 2019	0,00	0,00	0,00	0,00	0,00	0,00	0,00	0,00
Wykonanie 2020	0,00	0,00	0,00	0,00	0,00	0,00	0,00	0,00
Wykonanie 2021	0,00	0,00	0,00	701 400,00	701 400,00	0,00	0,00	0,00
Wykonanie 2022	0,00	0,00	0,00	701 400,00	701 400,00	0,00	0,00	0,00
Plan 3 kw. 2023	0,00	0,00	0,00	869 400,00	869 400,00	0,00	0,00	0,00
Wykonanie 2023	0,00	0,00	0,00	669 400,00	669 400,00	0,00	0,00	0,00
2024	0,00	0,00	0,00	669 400,00	669 400,00	0,00	0,00	0,00
2025	0,00	0,00	0,00	1 039 400,00	1 039 400,00	0,00	0,00	0,00
2026	0,00	0,00	0,00	1 337 000,00	1 337 000,00	0,00	0,00	0,00
2027	0,00	0,00	0,00	640 000,00	640 000,00	0,00	0,00	0,00
2028	0,00	0,00	0,00	863 000,00	863 000,00	0,00	0,00	0,00
2029	0,00	0,00	0,00	1 798 000,00	1 798 000,00	0,00	0,00	0,00
2030	0,00	0,00	0,00	1 778 000,00	1 778 000,00	0,00	0,00	0,00
2031	0,00	0,00	0,00	1 450 000,00	1 450 000,00	0,00	0,00	0,00
2032	0,00	0,00	0,00	1 570 000,00	1 570 000,00	0,00	0,00	0,00
2033	0,00	0,00	0,00	2 150 000,00	2 150 000,00	0,00	0,00	0,00
2034	0,00	0,00	0,00	2 395 000,00	2 395 000,00	0,00	0,00	0,00
2035	0,00	0,00	0,00	2 566 000,00	2 566 000,00	0,00	0,00	0,00
2036	0,00	0,00	0,00	2 600 000,00	2 600 000,00	0,00	0,00	0,00
2036	0,00	0,00	0,00	2 800 000,00	2 800 000,00	0,00	0,00	0,00

Wyszczególnienie	z tego:			z tego:			
	Splaty udzielonych pożyczek w latach ubiegłych x	Inne przychody niezwiązane z zaciągnięciem długu x 7)	w tym:	Splaty rat kapitałowych kredytów i pożyczek oraz wykup papierów wartościowych x	Rozchody budżetu x	z tego:	
						na pokrycie deficytu budżetu x	na pokrycie deficytu budżetu x
	4.4	4.5	4.4.1	5.1	5	5.1.1	5.1.1.2
	0,00	0,00	0,00	1 500 000,00	1 500 000,00	0,00	0,00
	0,00	0,00	0,00	1 500 000,00	1 500 000,00	0,00	0,00

7) W pozycji należy ująć w szczególności przychody pochodzące z prywatyzacji majątku jednostki samorządu terytorialnego.

Lp	Rozchody budżetu, z tego:										w tym:	Relacja zrównoważenia wydatków bieżących, o której mowa w art. 242 ustawy	
	kwota wyłączeń z tytułu wcześniejszej spłaty zobowiązań, określonych w art. 243 ust. 3b ustawy	łączna kwota przypadających na dany rok kwot ustawowych wyłączeń z limitu spłaty zobowiązań, z tego:				Kwota długu x	kwota długu, którego planowana spłata dokonana się z wydatków x	Różnica między dochodami bieżącymi a wydatkami bieżącymi x	Różnica między dochodami bieżącymi, skorygowanymi o środki ⁽⁸⁾ a wydatkami bieżącymi x	7.1			7.2
		z tego:											
		środkami nowego zobowiązania	wolnymi środkami, o których mowa w art. 217 ust. 2 pkt 6 ustawy	innymi środkami	kwota przypadających na dany rok kwot pozostałych ustawowych wyłączeń z limitu spłaty zobowiązań x								
5.1.1.3.1	5.1.1.3.2	5.1.1.3.3	5.1.1.4	5.2	6	6.1	7.1	7.2					
Wykonanie 2017	X	X	X	0,00	0,00	0,00	0,00	2 338 666,45	2 338 666,45	2 338 666,45			
Wykonanie 2018	X	X	X	0,00	0,00	0,00	0,00	2 427 146,03	2 427 146,03	2 427 146,03			
Wykonanie 2019	X	X	X	0,00	0,00	0,00	0,00	1 638 577,01	1 638 577,01	3 348 466,68			
Wykonanie 2020	X	X	X	0,00	0,00	0,00	0,00	11 088 973,33	2 817 640,28	5 439 736,06			
Wykonanie 2021	X	X	X	0,00	0,00	0,00	0,00	10 063 546,25	5 261 509,60	8 228 875,66			
Wykonanie 2022	X	X	X	0,00	0,00	0,00	0,00	10 654 123,29	5 066 314,78	9 729 225,17			
Plan 3 kw. 2023	X	X	X	0,00	0,00	0,00	0,00	17 101 696,21	-121 852,93	2 207 094,47			
Wykonanie 2023	X	X	X	0,00	0,00	0,00	0,00	17 090 696,21	2 480 859,29	7 945 108,00			
2024	0,00	0,00	0,00	0,00	0,00	0,00	0,00	18 997 000,00	-2 022 341,51	1 755 748,79			
2025	X	X	X	0,00	0,00	0,00	0,00	22 610 000,00	1 073 698,00	1 073 698,00			
2026	X	X	X	0,00	0,00	0,00	0,00	22 970 000,00	1 568 197,00	1 568 197,00			
2027	X	X	X	0,00	0,00	0,00	0,00	22 107 000,00	1 661 524,00	1 661 524,00			
2028	X	X	X	0,00	0,00	0,00	0,00	20 309 000,00	2 141 901,00	2 141 901,00			
2029	X	X	X	0,00	0,00	0,00	0,00	18 531 000,00	2 438 119,00	2 438 119,00			
2030	X	X	X	0,00	0,00	0,00	0,00	17 081 000,00	2 668 070,00	2 668 070,00			
2031	X	X	X	0,00	0,00	0,00	0,00	15 511 000,00	2 820 432,00	2 820 432,00			
2032	X	X	X	0,00	0,00	0,00	0,00	13 361 000,00	2 874 931,00	2 874 931,00			
2033	X	X	X	0,00	0,00	0,00	0,00	10 966 000,00	2 941 430,00	2 941 430,00			
2034	X	X	X	0,00	0,00	0,00	0,00	8 400 000,00	3 012 659,00	3 012 659,00			
2035	X	X	X	0,00	0,00	0,00	0,00	5 800 000,00	3 097 485,00	3 097 485,00			
2036	X	X	X	0,00	0,00	0,00	0,00	3 000 000,00	3 132 130,00	3 132 130,00			

Wyszczególnienie	Rozchody budżetu, z tego:										w tym:	Relegra zrownoważenia wydatków bieżących, o której mowa w art. 242 ustawy
	liczona kwota przypadających na dany rok kwot ustawowych wyłączeń z limitu spłaty zobowiązań, z tego:				z tego:							
	kwota wyłączeń z tytułu wcześniejszej spłaty zobowiązań, określonych w art. 243 ust. 3b ustawy	środkami nowego zobowiązania	środkami, o których mowa w art. 217 ust. 2 pkt 6 ustawy	innymi środkami	kwota przypadających na dany rok kwot pozostałych ustawowych wyłączeń z limitu spłaty zobowiązań x	limite rozchody niezwiązane ze spłatą długu x	Kwota długu x	kwota długu, którego planowana spłata dokona się z wydatków x	Różnica między dochodami bieżącymi a wydatkami bieżącymi x	Różnica między dochodami bieżącymi, skorygowanymi o środki ⁸⁾ a wydatkami bieżącymi x		
Lp	5.1.1.3	5.1.1.3.1	5.1.1.3.2	5.1.1.3.3	5.1.1.4	5.2	6	6.1	7.1	7.2		
2037	X	X	X	X	0,00	0,00	1 500 000,00	0,00	3 034 941,00	3 034 941,00		
2038	X	X	X	X	0,00	0,00	0,00	0,00	2 850 033,00	2 850 033,00		

8) Skorygowanie o środki dotyczy określonego w art. 242 ustawy powiększenia o odpowiednie dla roku prognozy przychody wskazane w art. 217 ust. 2 ustawy. Skutki finansowe wyłączeń ograniczenia, o którym mowa w art. 242 ustawy, zawarte w innych ustawach należy ująć w objaśnieniach dołączanych do wiaoletniej prognozy finansowej zgodnie z art. 226 ust. 2a ustawy.

Wskaźnik spłaty zobowiązań		Wskaźnik spłaty zobowiązań		Wskaźnik spłaty zobowiązań		Wskaźnik spłaty zobowiązań		Wskaźnik spłaty zobowiązań		Wskaźnik spłaty zobowiązań	
Relacja określona po lewej stronie nierówności we wzorze, o którym mowa w art. 243 ust. 1 ustawy (po uwzględnieniu zobowiązań związków współtworzonego przez jednostkę samorządu terytorialnego oraz po uwzględnieniu wyłączeń przypadających na dany rok) ^x	Relacja określona po prawej stronie nierówności we wzorze, o którym mowa w art. 243 ust. 1 ustawy, ustalona dla danego roku (wskaźnik jednoroczny) ^x	Dopuszczalny limit spłaty zobowiązań określony po prawej stronie nierówności we wzorze, o którym mowa w art. 243 ustawy, po uwzględnieniu ustawowych wyłączeń, obliczony w oparciu o plan 3 kwartału roku poprzedzającego pierwszy rok prognozy (wskaźnik ustalony w oparciu o średnią arytmetyczną z poprzednich lat) ^x	Dopuszczalny limit spłaty zobowiązań określony po prawej stronie nierówności we wzorze, o którym mowa w art. 243 ustawy, po uwzględnieniu ustawowych wyłączeń, obliczony w oparciu o plan 3 kwartału roku poprzedzającego pierwszy rok prognozy (wskaźnik ustalony w oparciu o średnią arytmetyczną z poprzednich lat) ^x	Dopuszczalny limit spłaty zobowiązań określony po prawej stronie nierówności we wzorze, o którym mowa w art. 243 ustawy, po uwzględnieniu ustawowych wyłączeń, obliczony w oparciu o plan 3 kwartałów roku poprzedzającego rok budżetowy ^x	Dopuszczalny limit spłaty zobowiązań określony po prawej stronie nierówności we wzorze, o którym mowa w art. 243 ustawy, po uwzględnieniu ustawowych wyłączeń, obliczony w oparciu o plan 3 kwartałów roku poprzedzającego rok budżetowy ^x	Informacja o spełnieniu wskaźnika spłaty zobowiązań określonego w art. 243 ustawy, po uwzględnieniu zobowiązań związków współtworzonego przez jednostkę samorządu terytorialnego oraz po uwzględnieniu wyłączeń, obliczonego w oparciu o wykonanie roku poprzedzającego rok budżetowy ^x	Informacja o spełnieniu wskaźnika spłaty zobowiązań określonego w art. 243 ustawy, po uwzględnieniu zobowiązań związków współtworzonego przez jednostkę samorządu terytorialnego oraz po uwzględnieniu wyłączeń, obliczonego w oparciu o wykonanie roku poprzedzającego rok budżetowy ^x	Informacja o spełnieniu wskaźnika spłaty zobowiązań określonego w art. 243 ustawy, po uwzględnieniu zobowiązań związków współtworzonego przez jednostkę samorządu terytorialnego oraz po uwzględnieniu wyłączeń, obliczonego w oparciu o wykonanie roku poprzedzającego rok budżetowy ^x	Informacja o spełnieniu wskaźnika spłaty zobowiązań określonego w art. 243 ustawy, po uwzględnieniu zobowiązań związków współtworzonego przez jednostkę samorządu terytorialnego oraz po uwzględnieniu wyłączeń, obliczonego w oparciu o wykonanie roku poprzedzającego rok budżetowy ^x	Informacja o spełnieniu wskaźnika spłaty zobowiązań określonego w art. 243 ustawy, po uwzględnieniu zobowiązań związków współtworzonego przez jednostkę samorządu terytorialnego oraz po uwzględnieniu wyłączeń, obliczonego w oparciu o wykonanie roku poprzedzającego rok budżetowy ^x	Informacja o spełnieniu wskaźnika spłaty zobowiązań określonego w art. 243 ustawy, po uwzględnieniu zobowiązań związków współtworzonego przez jednostkę samorządu terytorialnego oraz po uwzględnieniu wyłączeń, obliczonego w oparciu o wykonanie roku poprzedzającego rok budżetowy ^x
8.1	8.2	8.3	8.3.1	8.4	8.4.1						
Wykonanie 2017	X	12,06%	X	X	X						
Wykonanie 2018	X	11,99%	X	X	X						
Wykonanie 2019	X	8,79%	X	X	X						
Wykonanie 2020	X	13,79%	X	X	X						
Wykonanie 2021	X	18,27%	X	X	X						
Wykonanie 2022	X	17,69%	X	X	X						
Plan 3 kw. 2023	2,43%	5,98%	X	X	X						
Wykonanie 2023	10,03%	10,55%	X	X	X						
2024	5,41%	-2,12%	12,65%	13,31%	TAK						
2025	6,61%	5,98%	10,63%	11,28%	TAK						
2026	4,97%	7,28%	8,79%	9,87%	TAK						
2027	5,01%	6,95%	8,64%	9,73%	TAK						
2028	6,66%	7,47%	7,83%	8,92%	TAK						
2029	6,02%	7,54%	6,34%	7,42%	TAK						
2030	4,78%	7,52%	5,08%	6,16%	TAK						
2031	4,68%	7,42%	5,80%	5,80%	TAK						
2032	5,68%	7,23%	7,17%	7,17%	TAK						
2033	5,90%	7,04%	7,34%	7,34%	TAK						
2034	5,94%	6,85%	7,31%	7,31%	TAK						
2035	5,89%	6,89%	7,30%	7,30%	TAK						
2036	5,78%	6,43%	7,18%	7,18%	TAK						

		Wskaźnik spłaty zobowiązań				
Wyszczególnienie	Relacja określona po lewej stronie nierówności we wzorze, o którym mowa w art. 243 ust. 1 ustawy (po uwzględnieniu zobowiązań związku współtworzonego przez jednostkę samorządu terytorialnego oraz po uwzględnieniu ustawowych wyłączeń przypadających na dany rok) ^x	Relacja określona po prawej stronie nierówności we wzorze, o którym mowa w art. 243 ust. 1 ustawy, ustalona dla danego roku (wskaźnik jednoroczny) ^x	Dopuszczalny limit spłaty zobowiązań określony po prawej stronie nierówności we wzorze, o którym mowa w art. 243 ustawy, po uwzględnieniu ustawowych wyłączeń, obliczony w oparciu o plan 3 kwartału roku poprzedzającego pierwszy rok prognozy (wskaźnik ustalony w oparciu o średnią arytmetyczną z poprzednich lat) ^x	Dopuszczalny limit spłaty zobowiązań określony po prawej stronie nierówności we wzorze, o którym mowa w art. 243 ustawy, po uwzględnieniu ustawowych wyłączeń, obliczony w oparciu o plan 3 kwartałów roku poprzedzającego pierwszy rok prognozy (wskaźnik ustalony w oparciu o średnią arytmetyczną z poprzednich lat) ^x	Informacja o spełnieniu wskaźnika spłaty zobowiązań określonego w art. 243 ustawy, po uwzględnieniu zobowiązań związku współtworzonego przez jednostkę samorządu terytorialnego oraz po uwzględnieniu ustawowych wyłączeń, w oparciu o wykonanie roku poprzedzającego rok budżetowy ^x	Informacja o spełnieniu wskaźnika spłaty zobowiązań określonego w art. 243 ustawy, po uwzględnieniu zobowiązań związku współtworzonego przez jednostkę samorządu terytorialnego oraz po uwzględnieniu ustawowych wyłączeń, w oparciu o wykonanie roku poprzedzającego rok budżetowy ^x
	Lp	8.1	8.2	8.3	8.3.1	8.4
2037	3,02%	5,97%	7,03%	7,03%	TAK	TAK
2038	2,87%	5,42%	6,80%	6,80%	TAK	TAK

Ustalona na lata 2022–2025 relacja z art. 243 (poz. 8.3, 8.3.1, 8.4 i 8.4.1) została obliczona według średniej 7-letniej

Wyszczególnienie	Finansowanie programów, projektów lub zadań realizowanych z udziałem środków, o których mowa w art. 5 ust. 1 pkt 2 i 3 ustawy									
	w tym:		w tym:		w tym:		w tym:		w tym:	
	9.1	9.1.1	9.1.1.1	9.2	9.2.1	9.2.1.1	9.3	9.3.1	9.3.1.1	
	Dochody bieżące na programy, projekty lub zadania finansowane z udziałem środków, o których mowa w art. 5 ust. 1 pkt 2 i 3 ustawy x	Dotacje i środki o charakterze bieżącym na realizację programu, projektu lub zadania finansowanego z udziałem środków, o których mowa w art. 5 ust. 1 pkt 2 ustawy x	środki określone w art. 5 ust. 1 pkt 2 ustawy	Dochody majątkowe na programy, projekty lub zadania finansowane z udziałem środków, o których mowa w art. 5 ust. 1 pkt 2 i 3 ustawy	Dochody majątkowe na programy, projekty lub zadania finansowane z udziałem środków, o których mowa w art. 5 ust. 1 pkt 2 ustawy	środki określone w art. 5 ust. 1 pkt 2 ustawy	Wydatki bieżące na programy, projekty lub zadania finansowane z udziałem środków, o których mowa w art. 5 ust. 1 pkt 2 i 3 ustawy x	Wydatki bieżące na programy, projekty lub zadania finansowane z udziałem środków, o których mowa w art. 5 ust. 1 pkt 2 ustawy x		w tym:
Lp										
Wykonanie 2017	405 935,63	405 935,63	386 300,16	326 029,00	326 029,00	326 029,00	424 927,99	424 927,99	356 159,97	
Wykonanie 2018	247 121,07	247 121,07	232 011,22	699 645,26	699 645,26	699 645,26	287 061,49	287 061,49	248 064,93	
Wykonanie 2019	272 866,55	272 866,55	272 866,55	2 348 509,79	2 348 509,79	2 207 553,79	336 029,57	336 029,57	273 924,53	
Wykonanie 2020	305 940,95	305 940,95	305 940,95	3 271 194,83	3 271 194,83	3 271 194,83	335 272,86	335 272,86	335 186,76	
Wykonanie 2021	225 982,70	225 982,70	188 604,36	2 356 089,31	2 356 089,31	1 695 272,63	219 477,40	219 477,40	192 108,32	
Wykonanie 2022	562 898,25	562 898,25	562 898,25	487 632,97	487 632,97	437 971,23	421 304,79	421 304,79	421 047,58	
Plan 3 kw. 2023	0,00	0,00	0,00	1 031 083,00	1 031 083,00	1 031 083,00	175 922,45	175 922,45	175 922,45	
Wykonanie 2023	0,00	0,00	0,00	0,00	0,00	0,00	175 922,22	175 922,22	175 922,22	
2024	377 509,80	377 509,80	348 725,09	3 752 792,37	3 752 792,37	3 685 284,49	378 409,80	378 409,80	329 886,09	
2025	0,00	0,00	0,00	2 529 734,00	2 529 734,00	2 529 734,00	18 839,00	18 839,00	18 839,00	
2026	0,00	0,00	0,00	0,00	0,00	0,00	0,00	0,00	0,00	
2027	0,00	0,00	0,00	0,00	0,00	0,00	0,00	0,00	0,00	
2028	0,00	0,00	0,00	0,00	0,00	0,00	0,00	0,00	0,00	
2029	0,00	0,00	0,00	0,00	0,00	0,00	0,00	0,00	0,00	
2030	0,00	0,00	0,00	0,00	0,00	0,00	0,00	0,00	0,00	
2031	0,00	0,00	0,00	0,00	0,00	0,00	0,00	0,00	0,00	
2032	0,00	0,00	0,00	0,00	0,00	0,00	0,00	0,00	0,00	
2033	0,00	0,00	0,00	0,00	0,00	0,00	0,00	0,00	0,00	
2034	0,00	0,00	0,00	0,00	0,00	0,00	0,00	0,00	0,00	
2035	0,00	0,00	0,00	0,00	0,00	0,00	0,00	0,00	0,00	
2036	0,00	0,00	0,00	0,00	0,00	0,00	0,00	0,00	0,00	

Finansowanie programów, projektów lub zadań realizowanych z udziałem środków, o których mowa w art. 5 ust. 1 pkt 2 i 3 ustawy										
Wyszczególnienie	Dochody bieżące na programy, projekty lub zadania finansowane z udziałem środków, o których mowa w art. 5 ust. 1 pkt 2 i 3 ustawy x	w tym:		Dotacje i środki o charakterze bieżącym na realizację programu, projektu lub zadania finansowanego z udziałem środków, o których mowa w art. 5 ust. 1 pkt 2 i 3 ustawy x		w tym:		w tym:		
		9.1	9.1.1	9.1.1.1	9.2	9.2.1	9.2.1.1	9.3	9.3.1	9.3.1.1
				środkami określone w art. 5 ust. 1 pkt 2 ustawy	Dochody majątkowe na programy, projekty lub zadania finansowane z udziałem środków, o których mowa w art. 5 ust. 1 pkt 2 i 3 ustawy	Dochody majątkowe na programy, projekty lub zadania finansowane z udziałem środków, o których mowa w art. 5 ust. 1 pkt 2 ustawy	środkami określone w art. 5 ust. 1 pkt 2 ustawy	Wydutki bieżące na programy, projekty lub zadania finansowane z udziałem środków, o których mowa w art. 5 ust. 1 pkt 2 i 3 ustawy x	Wydutki bieżące na programy, projekty lub zadania finansowane z udziałem środków, o których mowa w art. 5 ust. 1 pkt 2 ustawy x	finansowane środkami określonymi w art. 5 ust. 1 pkt 2 ustawy
Lp		9.1	9.1.1	9.1.1.1	9.2	9.2.1	9.2.1.1	9.3	9.3.1	9.3.1.1
2037		0,00	0,00	0,00	0,00	0,00	0,00	0,00	0,00	0,00
2038		0,00	0,00	0,00	0,00	0,00	0,00	0,00	0,00	0,00

Lp	Informacje uzupełniające o wybranych kategoriach finansowych														
	w tym:			z tego:			Wydatki bieżące na pokrycie ujemnego wyniku finansowego samodzielnego publicznego zakładu opieki zdrowotnej	Wydatki na spłatę zobowiązań przejmowanych w związku z likwidacją lub przekształceniem samodzielnego publicznego zakładu opieki zdrowotnej	Kwota zobowiązań z tytułu współtworzonego przez jednostkę samorządu terytorialnego przy padających do spłaty w danym roku budżetowym, podlegająca doliczeniu zgodnie z art. 244 ustawy ^X	Kwota zobowiązań wynikających z przejęcia przez jednostkę samorządu terytorialnego zobowiązań po likwidowanych i przekształconych samorządowych osobach prawnych					
	Wydatki majątkowe na programy, projekty lub zadania finansowane z udziałem środków, o których mowa w art. 5 ust. 1 pkt 2 i 3 ustawy	Wydatki majątkowe na programy, projekty lub zadania finansowane z udziałem środków, o których mowa w art. 5 ust. 1 pkt 2 ustawy	Wydatki objęte limitem, o którym mowa w art. 226 ust. 3 pkt 4 ustawy	bieżące	majątkowe	10.1					10.1.1	10.1.2	10.2	10.3	10.4
Wykonanie 2017	80 123,00	80 123,00	0,00	0,00	0,00	0,00	0,00	0,00	0,00	0,00	0,00	0,00	0,00	0,00	0,00
Wykonanie 2018	4 000 546,12	4 000 546,12	2 187 799,57	0,00	0,00	0,00	0,00	0,00	0,00	0,00	0,00	0,00	0,00	0,00	0,00
Wykonanie 2019	3 172 554,96	3 172 554,96	1 614 220,37	2 089 770,34	857 500,80	1 232 269,54	0,00	0,00	0,00	0,00	0,00	0,00	0,00	0,00	0,00
Wykonanie 2020	4 713 981,50	4 713 981,50	2 826 003,38	3 606 923,95	0,00	3 606 923,95	0,00	0,00	0,00	0,00	0,00	0,00	0,00	0,00	0,00
Wykonanie 2021	3 072 221,53	3 072 221,53	1 954 273,47	2 047 839,29	63 994,00	1 983 845,29	0,00	0,00	0,00	0,00	0,00	0,00	0,00	0,00	0,00
Wykonanie 2022	83 205,04	83 205,04	46 384,67	5 615 205,51	341 842,69	5 273 362,82	0,00	0,00	0,00	0,00	0,00	0,00	0,00	0,00	0,00
Plan 3 kw. 2023	23 985,00	23 985,00	23 985,00	9 258 491,13	242 465,65	9 016 025,48	0,00	0,00	0,00	0,00	0,00	0,00	0,00	0,00	0,00
Wykonanie 2023	23 985,00	23 985,00	23 985,00	9 258 491,13	242 465,65	9 016 025,48	0,00	0,00	0,00	0,00	0,00	0,00	0,00	0,00	0,00
2024	3 610 105,20	3 610 105,20	2 374 474,63	10 687 588,78	2 502 430,60	8 185 158,18	0,00	0,00	0,00	0,00	0,00	0,00	0,00	0,00	0,00
2025	969 750,00	969 750,00	824 260,00	20 942 563,00	93 267,00	20 849 296,00	0,00	0,00	0,00	0,00	0,00	0,00	0,00	0,00	0,00
2026	0,00	0,00	0,00	4 080 328,00	4 428,00	4 055 900,00	0,00	0,00	0,00	0,00	0,00	0,00	0,00	0,00	0,00
2027	0,00	0,00	0,00	0,00	0,00	0,00	0,00	0,00	0,00	0,00	0,00	0,00	0,00	0,00	0,00
2028	0,00	0,00	0,00	0,00	0,00	0,00	0,00	0,00	0,00	0,00	0,00	0,00	0,00	0,00	0,00
2029	0,00	0,00	0,00	0,00	0,00	0,00	0,00	0,00	0,00	0,00	0,00	0,00	0,00	0,00	0,00
2030	0,00	0,00	0,00	0,00	0,00	0,00	0,00	0,00	0,00	0,00	0,00	0,00	0,00	0,00	0,00
2031	0,00	0,00	0,00	0,00	0,00	0,00	0,00	0,00	0,00	0,00	0,00	0,00	0,00	0,00	0,00
2032	0,00	0,00	0,00	0,00	0,00	0,00	0,00	0,00	0,00	0,00	0,00	0,00	0,00	0,00	0,00
2033	0,00	0,00	0,00	0,00	0,00	0,00	0,00	0,00	0,00	0,00	0,00	0,00	0,00	0,00	0,00
2034	0,00	0,00	0,00	0,00	0,00	0,00	0,00	0,00	0,00	0,00	0,00	0,00	0,00	0,00	0,00
2035	0,00	0,00	0,00	0,00	0,00	0,00	0,00	0,00	0,00	0,00	0,00	0,00	0,00	0,00	0,00

Informacje uzupełniające o wybranych kategoriach finansowych										
Lp	Wyszczególnienie	w tym:			z tego:		Wydania bieżące na pokrycie ujemnego wyniku finansowego samodzielnego publicznego zakładu opieki zdrowotnej	Wydania na spłatę zobowiązań przysługujących w związku z likwidacją lub przysługującym do spłaty w danym roku budżetowym, podlegającym doliczeniu zgodnie z art. 244 ustawy ^x	Kwota zobowiązań z tytułu współtworzonego przez jednostkę samorządu terytorialnego zobowiązań po likwidowanych i przekształcanych samorządowych osobach prawnych	
		Wydania majątkowe na programy, projekty lub zadania finansowane z udziałem środków, o których mowa w art. 5 ust. 1 pkt 2 i 3 ustawy	Wydania majątkowe na programy, projekty lub zadania finansowane z udziałem środków, o których mowa w art. 5 ust. 1 pkt 2 ustawy	Wydania majątkowe o którymś z limitów, o którymś mowa w art. 226 ust. 3 pkt 4 ustawy	bieżące	majątkowe				
		9.4	9.4.1	9.4.1.1	10.1	10.1.1	10.2	10.3	10.4	10.5
2036		0,00	0,00	0,00	0,00	0,00	0,00	0,00	0,00	0,00
2037		0,00	0,00	0,00	0,00	0,00	0,00	0,00	0,00	0,00
2038		0,00	0,00	0,00	0,00	0,00	0,00	0,00	0,00	0,00

Lp	Informacje uzupełniające o wybranych kategoriach finansowych														
	Wyszczególnienie	10.6 Spłaty, o których mowa w poz. 5.1, wynikające wyłącznie z tytułu zobowiązań już zaciągniętych x	10.7 Wydatki zmniejszające dług x	w tym:						10.8 Kwota wzrostu(-)/spadku(-) kwoty długu wynikająca z operacji niekasowych (m.in. umorzenia, różnice kursowe)	10.9 Wcześniejsza spłata zobowiązań, wyłączone z limitu spłaty zobowiązań, dokonywana w formie wydatków budżetowych	10.10 Wykup papierów wartościowych, spłaty rat kredytów i pożyczek wraz z należnymi odsetkami i dyskontem, emitowanych lub zaciągniętych do równowartości kwoty ubytku w wykonanych dochodach jednostki samorządu terytorialnego będącego skutkiem wystąpienia COVID-19 x	10.11 Wydatki bieżące podlegające ustławowemu wyłączeniu z limitu spłaty zobowiązań ⁹⁾		
				10.7.1 spłata zobowiązań wymagalnych z lat poprzednich, innych niż w poz. 10.7.3 x		10.7.2 spłata zobowiązań zaliczanych do tytułu dłużnego – kredyt i pożyczka x		10.7.2.1 zobowiązań zaciągniętych po dniu 1 stycznia 2019 r. x						10.7.3 wypłaty z tytułu wymagalnych poręczeń i gwarancji x	
				10.7.2.1.1 dokonywana w formie wydatku bieżącego x		10.7.2.1.1 dokonywana w formie wydatku bieżącego x		10.7.2.1.1 dokonywana w formie wydatku bieżącego x						10.7.2.1.1 dokonywana w formie wydatku bieżącego x	
Wykonanie 2017	0,00	0,00	0,00	0,00	0,00	0,00	0,00	0,00	0,00	0,00	0,00	0,00	0,00	0,00	
Wykonanie 2018	0,00	0,00	0,00	0,00	0,00	0,00	0,00	0,00	0,00	0,00	0,00	0,00	0,00	0,00	
Wykonanie 2019	0,00	0,00	0,00	0,00	0,00	0,00	0,00	0,00	0,00	0,00	0,00	0,00	0,00	0,00	
Wykonanie 2020	0,00	0,00	0,00	0,00	0,00	0,00	0,00	0,00	0,00	0,00	0,00	0,00	0,00	0,00	
Wykonanie 2021	701 400,00	324 025,08	324 025,08	324 025,08	324 025,08	324 025,08	0,00	0,00	0,00	0,00	0,00	0,00	0,00	200 148,00	
Wykonanie 2022	701 400,00	324 024,96	324 024,96	324 024,96	324 024,96	324 024,96	0,00	0,00	0,00	0,00	0,00	0,00	0,00	0,00	
Plan 3 kw. 2023	669 400,00	324 025,08	324 025,08	324 025,08	324 025,08	324 025,08	0,00	0,00	0,00	0,00	0,00	0,00	0,00	0,00	
Wykonanie 2023	669 400,00	324 025,08	324 025,08	324 025,08	324 025,08	324 025,08	0,00	0,00	0,00	0,00	0,00	0,00	0,00	0,00	
2024	1 039 400,00	54 286,21	294,03	54 004,18	0,00	0,00	0,00	0,00	0,00	0,00	0,00	0,00	0,00	0,00	
2025	1 337 000,00	0,00	0,00	0,00	0,00	0,00	0,00	0,00	0,00	0,00	0,00	0,00	0,00	0,00	
2026	640 000,00	0,00	0,00	0,00	0,00	0,00	0,00	0,00	0,00	0,00	0,00	0,00	0,00	0,00	
2027	613 000,00	0,00	0,00	0,00	0,00	0,00	0,00	0,00	0,00	0,00	0,00	0,00	0,00	0,00	
2028	1 548 000,00	0,00	0,00	0,00	0,00	0,00	0,00	0,00	0,00	0,00	0,00	0,00	0,00	0,00	
2029	1 578 000,00	0,00	0,00	0,00	0,00	0,00	0,00	0,00	0,00	0,00	0,00	0,00	0,00	0,00	
2030	1 250 000,00	0,00	0,00	0,00	0,00	0,00	0,00	0,00	0,00	0,00	0,00	0,00	0,00	0,00	
2031	1 320 000,00	0,00	0,00	0,00	0,00	0,00	0,00	0,00	0,00	0,00	0,00	0,00	0,00	0,00	
2032	1 500 000,00	0,00	0,00	0,00	0,00	0,00	0,00	0,00	0,00	0,00	0,00	0,00	0,00	0,00	
2033	1 495 000,00	0,00	0,00	0,00	0,00	0,00	0,00	0,00	0,00	0,00	0,00	0,00	0,00	0,00	
2034	1 616 000,00	0,00	0,00	0,00	0,00	0,00	0,00	0,00	0,00	0,00	0,00	0,00	0,00	0,00	
2035	1 500 000,00	0,00	0,00	0,00	0,00	0,00	0,00	0,00	0,00	0,00	0,00	0,00	0,00	0,00	
2036	1 600 000,00	0,00	0,00	0,00	0,00	0,00	0,00	0,00	0,00	0,00	0,00	0,00	0,00	0,00	

Informacje uzupełniające o wybranych kategoriach finansowych											
Lp	Wydział	Wyszczególnienie	Wydaki zmniejszające dług x	splata zobowiązań wymagalnych z lat poprzednich, innych niż w poz. 10.7.3 x	splata zobowiązań zaliczanych do tytułu dłużnego – kredyty i pożyczki x	splata zobowiązań zaciągniętych po dniu 1 stycznia 2019 r. x	w tym:		Wydatki bieżące podlegające ustawowemu wyłączeniu z limitu spłaty zobowiązań ⁹⁾		
							w tym:			Wzrost(+) / spadek(-) kwoty długu wynikająca z operacji niekasowych (m.in. umorzenia, różnice kursowe)	Wcześniejsza splata zobowiązań, wyłączona z limitu spłaty zobowiązań, dokonywana w formie wydatków budżetowych
							Wydanki bieżące podlegające ustawowemu wyłączeniu z limitu spłaty zobowiązań ⁹⁾	Wydatki bieżące podlegające ustawowemu wyłączeniu z limitu spłaty zobowiązań ⁹⁾			
10.6			10.7	10.7.1	10.7.2	10.7.2.1	10.7.2.1.1	10.8	10.9	10.10	10.11
2037			0,00	0,00	0,00	0,00	0,00	0,00	x	0,00	0,00
2038			0,00	0,00	0,00	0,00	0,00	0,00	x	0,00	0,00

9) W pozycji należy ująć kwoty wydatków bieżących, o które zostały pomniejszone wydatki bieżące budżetu przy wyliczeniu limitu spłaty zobowiązań określonego po prawej stronie nieobowiązkowo w art. 243 ustawy, na podstawie odrębnych ustaw, bez wydatków bieżących na obsługę długu. W szczególności należy ująć wydatki poniesione w celu realizacji zadań związanych z przeciwdziałaniem COVID-19.

* Informacje zawarte w tej części wieloletniej prognozy finansowej, w tym o spełnieniu relacji określonej w art. 243 ustawy zostają automatycznie wygenerowane przez aplikację wskazaną przez Ministra Finansów, o której mowa w § 4 ust. 1, na podstawie danych historycznych oraz prognozowanych przez jednostkę samorządu terytorialnego. Automatycznie wyliczenia danych na podstawie wartości historycznych i prognozowanych przez jednostkę samorządu terytorialnego dotyczą w szczególności także pozycji 8.3 – 8.3.1 i pozycji z sekcji 12.

x - pozycje oznaczone symbolem „x” sporządza się na okres prognozy kwoty długu, zgodnie z art. 227 ust. 2 ustawy. Okres ten nie podlega wyłączeniu w sytuacji planowania wydatków z tytułu niewymagalnych poręczeń i gwarancji. W przypadku planowania wydatków z tytułu niewymagalnych poręczeń i gwarancji, należy zamieścić w objaśnieniach do wieloletniej prognozy finansowej w okresie dłuższym niż okres, na który zaciągnięto oraz planuje się zaciągnąć zobowiązania dłużne, informację o wydatkach z tytułu niewymagalnych poręczeń i gwarancji, wyrażających pace wspomniany okres, należy zamieścić w objaśnieniach do wieloletniej prognozy finansowej.

Przedsięwzięcia WPF

załącznik nr 2 do
uchwały nr Uchwala Nr VIII/56/24
z dnia 2024-11-26

kwoty w zł

L.p.	Nazwa i cel	Jednostka odpowiedzialna lub koordynująca	Okres realizacji		Łączne nakłady finansowe	Limit 2024	Limit 2025	Limit 2026	Limit 2027	Limit zobowiązań
			Od	Do						
1	Wydatki na przedsięwzięcia-ogółem (1.1+1.2+1.3)				41 647 704,92	10 697 568,78	20 942 563,00	4 060 328,00	0,00	22 982 863,21
1.a	- wydatki bieżące				2 607 751,60	2 502 430,60	93 267,00	4 428,00	0,00	1 832 313,00
1.b	- wydatki majątkowe				39 039 953,32	8 195 138,18	20 849 296,00	4 055 900,00	0,00	21 150 550,21
1.1	Wydatki na programy, projekty lub zadania związane z udziałem środkami z programami realizowanymi z udziałem środków, o których mowa w art.5 ust.1 pkt 2 i 3 ustawy z dnia 27 sierpnia 2009r. o finansach publicznych (Dz.U.Nr 157, poz.1240 z późn.zm.), z tego:				1 265 677,00	277 088,00	988 689,00	0,00	0,00	1 142 063,00
1.1.1	- wydatki bieżące				227 927,00	209 088,00	18 839,00	0,00	0,00	172 313,00
1.1.1.1	Profilaktyka dla gminnego urzędnika – działania poprawiające warunki pracy w urzędach w Gminie Dragacz - wsparcie zdrowia fizycznego i psychicznego wszystkich pracowników Urzędu Gminy Dragacz i jednostek podległych	URZĄD GMINY DRAGACZ	2024	2025	227 927,00	209 088,00	18 839,00	0,00	0,00	172 313,00
1.1.2	- wydatki majątkowe				1 037 750,00	68 000,00	969 750,00	0,00	0,00	969 750,00
1.1.2.1	Adaptacja budynku gminnego na Inkubator Przedsiębiorczości wraz z Lokalną Organizacją Gospodarczą - kreowanie warunków do powstawania stabiłnych mikro-, małych i średnich przedsiębiorstw na terenie gminy	URZĄD GMINY DRAGACZ	2024	2025	1 037 750,00	68 000,00	969 750,00	0,00	0,00	969 750,00
1.2	Wydatki na programy, projekty lub zadania związane z umowami partnerstwa publiczno-prywatnego, z tego:				0,00	0,00	0,00	0,00	0,00	0,00
1.2.1	- wydatki bieżące				0,00	0,00	0,00	0,00	0,00	0,00
1.2.2	- wydatki majątkowe				0,00	0,00	0,00	0,00	0,00	0,00
1.3	Wydatki na programy, projekty lub zadania pozostałe (inne niż wymienione w pkt 1.1 i 1.2), z tego				40 382 027,92	10 420 500,78	19 953 974,00	4 060 328,00	0,00	21 840 800,21
1.3.1	- wydatki bieżące				2 379 824,60	2 293 342,60	74 428,00	4 428,00	0,00	1 860 000,00
1.3.1.1	Remont budynków na osiedlu cywilnym w grupie - część I - Odnowienie budynków ujętych w rejestrze zabytków	URZĄD GMINY DRAGACZ	2023	2024	1 440 000,00	1 440 000,00	0,00	0,00	0,00	1 440 000,00
1.3.1.2	Remont drogi gminnej nr 0537010C w miejscowości Grupa w ciągu ulicy Szkolnej - Poprawa bezpieczeństwa	URZĄD GMINY DRAGACZ	2023	2024	705 064,60	698 914,60	0,00	0,00	0,00	0,00
1.3.1.3	Zarządzanie systemem elektroenergetycznym - Optymalizacja efektywności elektroenergetycznej	URZĄD GMINY DRAGACZ	2023	2026	14 780,00	4 428,00	4 428,00	4 428,00	0,00	0,00
1.3.1.4	Sporządzenie planu ogólnego - realizacja polityki przestrzennej gminy	URZĄD GMINY DRAGACZ	2024	2025	220 000,00	150 000,00	70 000,00	0,00	0,00	220 000,00
1.3.2	- wydatki majątkowe				38 002 203,32	8 127 158,18	19 879 546,00	4 055 900,00	0,00	20 180 800,21
1.3.2.1	Budowa oświetlenia ulicznego - Poprawa bezpieczeństwa	Urząd Gminy	2016	2024	1 296 181,32	54 004,18	0,00	0,00	0,00	0,00
1.3.2.2	Przebudowa drogi gminnej nr 0537006 Grupa -Mniszek - Poprawa bezpieczeństwa	Urząd Gminy	2022	2025	4 453 927,00	914 015,00	3 539 912,00	0,00	0,00	3 562 127,21
1.3.2.3	Budowa dróg w Dragaczu - III etap - Poprawa bezpieczeństwa	URZĄD GMINY DRAGACZ	2023	2024	5 579 422,00	882 000,00	0,00	0,00	0,00	0,00
1.3.2.4	Budowa drogi gminnej Dragacz - Wreki Lubień - Poprawa bezpieczeństwa	URZĄD GMINY DRAGACZ	2024	2025	4 868 000,00	2 320 000,00	2 538 000,00	0,00	0,00	4 858 000,00

L.p.	Nazwa i cel	Jednostka odpowiedzialna lub koordynująca	Okres realizacji		Łączne nakłady finansowe	Limit 2024	Limit 2025	Limit 2026	Limit 2027	Limit zobowiązań
			Od	Do						
1.3.2.5	Budowa Przedszkola w Dragaczu - zapewnienie miejsca w przedszkolu dzieciom	URZĄD GMINY DRAGACZ	2024	2026	5 854 000,00	1 032 000,00	3 086 000,00	1 726 000,00	0,00	5 854 000,00
1.3.2.6	Budowa sali gimnastycznej przy Szkole Podstawowej w Grupie, rozbudowa, przebudowa, utworzenie zerówki i złobka gminnego w istniejących pomieszczeniach Sali gimnastycznej w Grupie - Poprawa nauki i rozwój kultury fizycznej	URZĄD GMINY DRAGACZ	2024	2026	10 005 000,00	2 001 000,00	5 674 100,00	2 329 900,00	0,00	0,00
1.3.2.7	Opracowanie dokumentacji projektowej na utwardzenie ulic w osiedlu w Dolnej Grupie - poprawa bezpieczeństwa	URZĄD GMINY DRAGACZ	2023	2024	69 000,00	69 000,00	0,00	0,00	0,00	0,00
1.3.2.8	Zamknięcie i rekultywacja składowiska odpadów innych niż niebezpieczne i obojętne w Górnej Grupie, na terenie działki 1/2 obręb 0005 Górna Grupa - Ochrona środowiska	URZĄD GMINY DRAGACZ	2024	2025	5 069 974,00	845 299,00	4 224 675,00	0,00	0,00	5 069 974,00
1.3.2.9	Modernizacja przyszłokolejnego boiska w Grupie - Rozwój lokalnej infrastruktury sportowej	URZĄD GMINY DRAGACZ	2024	2025	816 699,00	9 840,00	806 859,00	0,00	0,00	816 699,00

Objaśnienia przyjętych wartości do Wieloletniej Prognozy Finansowej Gminy Dragacz na lata 2024-2038

Zgodnie ze zmianami w budżecie na dzień 26 listopada 2024 r., dokonano następujących zmian w Wieloletniej Prognozie Finansowej Gminy Dragacz:

1. Dochody ogółem zmniejszono o 2 717 713,31 zł, z czego dochody bieżące zmniejszono o 440 803,31 zł, a dochody majątkowe zmniejszono o 2 276 910,00 zł.
2. Wydatki ogółem zmniejszono o 3 311 737,31 zł, z czego wydatki bieżące zwiększono o 19 898,69 zł, a wydatki majątkowe zmniejszono o 3 331 636,00 zł.
3. Wynik budżetu jest deficytowy i po zmianach wynosi -5 738 690,30 zł.

Szczegółowe informacje na temat zmian w zakresie dochodów, wydatków i wyniku budżetu w roku budżetowym przedstawiono w tabeli poniżej.

Tabela 1. Zmiany w dochodach i wydatkach w 2024 roku

Wyszczególnienie	Przed zmianą [zł]	Zmiana [zł]	Po zmianie [zł]
Dochody ogółem	63 029 260,58	-2 717 713,31	60 311 547
Dochody bieżące	51 375 923,49	-440 803,31	50 935 120
Pozostałe	16 756 187,51	-440 803,31	16 315 384
Dochody majątkowe	11 653 337,09	-2 276 910,00	9 376 427
Wydatki ogółem	69 361 974,88	-3 311 737,31	66 050 237
Wydatki bieżące	52 937 563,00	+19 898,69	52 957 461
Obsługa długu	1 000 000,00	+160 000,00	1 160 000
Pozostałe wydatki bieżące	27 903 923,41	-140 101,31	27 763 822
Wydatki majątkowe	16 424 411,88	-3 331 636,00	13 092 775
Wynik budżetu	-6 332 714,30	+594 024,00	-5 738 690

Zródło: opracowanie własne.

Od 2025 r. nie dokonywano zmian w zakresie planowanych dochodów budżetowych.

W okresie prognozy WPF dokonano zmian w zakresie planowanych wydatków bieżących i majątkowych. Zmiany przedstawiono w tabelach poniżej.

Tabela 2. Zmiany w wydatkach bieżących w okresie prognozy WPF

Rok	Przed zmianą [zł]	Zmiana [zł]	Po zmianie [zł]
2025	44 526 815,00	+302 898,00	44 829 713,00
2026	45 119 330,00	+462 135,00	45 581 465,00
2027	46 285 492,00	+381 388,00	46 666 880,00
2028	47 288 616,00	+251 083,00	47 539 699,00
2029	48 404 134,00	+131 070,00	48 535 204,00
2030	49 549 166,00	+30 421,00	49 579 587,00
2031	50 711 844,00	-30 675,00	50 681 169,00

2032	51 884 032,00	-26 825,00	51 857 207,00
2033	53 073 397,00	-23 850,00	53 049 547,00
2034	54 288 735,00	-22 625,00	54 266 110,00
2035	55 520 096,00	-21 400,00	55 498 696,00
2036	56 777 717,00	-24 550,00	56 753 167,00
2037	58 068 311,00	-20 250,00	58 048 061,00
2038	59 400 295,00	-6 750,00	59 393 545,00

Zródło: opracowanie własne.

Tabela 3. Zmiany w wydatkach majątkowych w okresie prognozy WPF

Rok	Przed zmianą [zł]	Zmiana [zł]	Po zmianie [zł]
2025	20 849 296,00	+47 102,00	20 896 398,00
2026	4 265 332,00	-62 135,00	4 203 197,00
2027	1 169 912,00	-371 388,00	798 524,00
2028	584 984,00	-241 083,00	343 901,00
2029	841 189,00	-181 070,00	660 119,00
2030	1 398 491,00	-180 421,00	1 218 070,00
2031	1 209 757,00	+40 675,00	1 250 432,00
2032	488 106,00	+236 825,00	724 931,00
2033	562 580,00	-16 150,00	546 430,00
2034	503 534,00	-56 875,00	446 659,00
2035	516 085,00	-18 600,00	497 485,00
2036	447 580,00	-115 450,00	332 130,00
2037	1 214 691,00	+320 250,00	1 534 941,00
2038	1 183 783,00	+166 250,00	1 350 033,00

Zródło: opracowanie własne.

Dodatkowo, w okresie prognozy WPF dokonano aktualizacji wydatków na obsługę długu, co przedstawiono w tabeli poniżej.

Tabela 4. Zmiany w wydatkach na obsługę długu w okresie prognozy

Rok	Przed zmianą [zł]	Zmiana [zł]	Po zmianie [zł]
2025	946 604,00	+302 898,00	1 249 502,00
2026	894 330,00	+462 135,00	1 356 465,00
2027	818 422,00	+381 388,00	1 199 810,00
2028	771 505,00	+251 083,00	1 022 588,00
2029	707 700,00	+131 070,00	838 770,00
2030	649 110,00	+30 421,00	679 531,00
2031	595 035,00	-30 675,00	564 360,00
2032	526 085,00	-26 825,00	499 260,00
2033	443 572,00	-23 850,00	419 722,00
2034	355 530,00	-22 625,00	332 905,00
2035	263 900,00	-21 400,00	242 500,00
2036	172 550,00	-24 550,00	148 000,00
2037	94 500,00	-20 250,00	74 250,00
2038	31 500,00	-6 750,00	24 750,00

Zródło: opracowanie własne.

W Wieloletniej Prognozie Finansowej Gminy Dragacz:

1. Przychody ogółem w roku budżetowym zmniejszono o 594 024,00 zł, w tym

przychody z tytułu kredytów, pożyczek lub emisji papierów wartościowych zmniejszono o 950 000,00 zł.

2. Rozchody ogółem w roku budżetowym nie uległy zmianie.

Szczegółowe informacje na temat zmian w zakresie przychodów i rozchodów w roku budżetowym przedstawiono w tabeli poniżej.

Tabela 5. Zmiany w przychodach i rozchodach na 2024 rok.

Wyszczególnienie	Przed zmianą [zł]	Zmiana [zł]	Po zmianie [zł]
Przychody budżetu	7 372 114,30	-594 024,00	6 778 090,30
Kredyty, pożyczki, emisja papierów wartościowych	3 950 000,00	-950 000,00	3 000 000,00
Wolne środki	3 291 828,72	+355 976,00	3 647 804,72

Źródło: opracowanie własne.

Od 2025 dokonano zmian w zakresie planowanych przychodów. Zmiany przedstawiono w tabeli poniżej.

Tabela 6. Zmiany w przychodach zwrotnych w okresie prognozy WPF

Rok	Przed zmianą [zł]	Zmiana [zł]	Po zmianie [zł]
2025	4 600 000,00	+350 000,00	4 950 000,00
2026	600 000,00	+400 000,00	1 000 000,00

Źródło: opracowanie własne.

Od 2025 dokonano zmian w zakresie planowanych rozchodów. Zmiany przedstawiono w tabeli poniżej.

Tabela 7. Zmiany w rozchodach zwrotnych w okresie prognozy WPF

Rok	Przed zmianą [zł]	Zmiana [zł]	Po zmianie [zł]
2027	873 000,00	-10 000,00	863 000,00
2028	1 808 000,00	-10 000,00	1 798 000,00
2029	1 728 000,00	+50 000,00	1 778 000,00
2030	1 300 000,00	+150 000,00	1 450 000,00
2031	1 580 000,00	-10 000,00	1 570 000,00
2032	2 360 000,00	-210 000,00	2 150 000,00
2033	2 355 000,00	+40 000,00	2 395 000,00
2034	2 486 500,00	+79 500,00	2 566 000,00
2035	2 560 000,00	+40 000,00	2 600 000,00
2036	2 660 000,00	+140 000,00	2 800 000,00
2037	1 800 000,00	-300 000,00	1 500 000,00
2038	1 659 500,00	-159 500,00	1 500 000,00

Źródło: opracowanie własne.

W zakresie zawartych umów, rozchody Gminy Dragacz zaplanowano zgodnie z harmonogramami. W tabeli poniżej spłatę ww. zobowiązań przedstawiono w kolumnie „Zobowiązanie historyczne”.

Spłatę zobowiązania planowanego do zaciągnięcia ujęto w latach 2027-2038. W tabeli poniżej spłatę ww. zobowiązań przedstawiono w kolumnie „Zobowiązanie planowane”.

Tabela 8. Spłata zaciągniętych i planowanych zobowiązań Gminy Dragacz

Rok	Zobowiązanie historyczne [zł]	Zobowiązanie planowane [zł]	Zobowiązania razem [zł]
2024	1 039 400,00	0,00	1 039 400,0
2025	1 337 000,00	0,00	1 337 000,0
2026	640 000,00	0,00	640 000,0
2027	613 000,00	250 000,00	863 000,0
2028	1 548 000,00	250 000,00	1 798 000,0
2029	1 578 000,00	200 000,00	1 778 000,0
2030	1 250 000,00	200 000,00	1 450 000,0
2031	1 320 000,00	250 000,00	1 570 000,0
2032	1 500 000,00	650 000,00	2 150 000,0
2033	1 495 000,00	900 000,00	2 395 000,0
2034	1 616 000,00	950 000,00	2 566 000,0
2035	1 500 000,00	1 100 000,00	2 600 000,0
2036	1 600 000,00	1 200 000,00	2 800 000,0
2037	0,00	1 500 000,00	1 500 000,0
2038	0,00	1 500 000,00	1 500 000,0

Zródło: Opracowanie własne.

Zmiany w Wieloletniej Prognozie Finansowej Gminy Dragacz na lata 2024-2038 spowodowały modyfikacje w kształtowaniu się relacji z art. 243 ustawy o finansach publicznych. Szczegóły zaprezentowano w tabeli poniżej.

Tabela 9. Kształtowanie się relacji z art. 243 ust. 1 ustawy o finansach publicznych

Rok	Obsługa zadłużenia (fakt. i plan. po wylączeniach)	Maksymalna obsługa zadłużenia (wg planu po III kwartale)	Zachowanie relacji z art. 243 (w oparciu o plan po III kwartale)	Maksymalna obsługa zadłużenia (wg wykonania)	Zachowanie relacji z art. 243 (w oparciu o wykonanie)
2024	5,41%	12,65%	TAK	13,31%	TAK
2025	6,61%	10,63%	TAK	11,28%	TAK
2026	4,97%	8,79%	TAK	9,87%	TAK
2027	5,01%	8,64%	TAK	9,73%	TAK
2028	6,66%	7,83%	TAK	8,92%	TAK
2029	6,02%	6,34%	TAK	7,42%	TAK
2030	4,78%	5,08%	TAK	6,16%	TAK
2031	4,68%	5,80%	TAK	5,80%	TAK
2032	5,68%	7,17%	TAK	7,17%	TAK
2033	5,90%	7,34%	TAK	7,34%	TAK
2034	5,94%	7,31%	TAK	7,31%	TAK
2035	5,69%	7,30%	TAK	7,30%	TAK
2036	5,78%	7,18%	TAK	7,18%	TAK
2037	3,02%	7,03%	TAK	7,03%	TAK
2038	2,87%	6,80%	TAK	6,80%	TAK

Zródło: Opracowanie własne.

Dane w tabeli powyżej wskazują, że w całym okresie prognozy Gmina Dragacz spełnia relację, o której mowa w art. 243 ust. 1 ustawy o finansach publicznych. Spełnienie dotyczy zarówno relacji obliczonej na podstawie planu na dzień 30.09.2023 r. jak i w oparciu o

dane z wykonania budżetu.

Wartości wykazane w pozostałych pozycjach WPF, stanowią informacje uzupełniające względem pozycji opisanych powyżej. Zostały przedstawione w WPF zgodnie z obowiązującym stanem faktycznym, na podstawie zawartych umów i porozumień.

Pełen zakres zmian obrazuje załącznik nr 1 do niniejszej uchwały.

**UCHWAŁA NR VIII/57/24
RADY GMINY DRAGACZ**

z dnia 26 listopada 2024 r.

w sprawie wyboru metody ustalenia opłaty za gospodarowanie odpadami komunalnymi na terenie nieruchomości oraz ustalenia stawki opłaty

Na podstawie art. 6j ust. 1 pkt 1, art. 6k ust. 1 pkt 1, ust. 2a pkt 1, ust. 3 i ust. 4a ustawy z dnia 13 września 1996 r. o utrzymaniu czystości i porządku w gminach (Dz. U. z 2024 r. poz. 399) uchwała się, co następuje:

§ 1. Dokonuje się wyboru metody ustalenia opłaty za gospodarowanie odpadami komunalnymi z nieruchomości, na których zamieszkują mieszkańcy, stanowiącej iloczyn liczby mieszkańców zamieszkujących daną nieruchomość oraz stawki opłaty określonej w § 2.

§ 2. 1. Ustala się stawkę opłaty za gospodarowanie odpadami komunalnymi w wysokości 39,00 zł miesięcznie od osoby zamieszkującej daną nieruchomość.

2. Ustala się podwyższoną stawkę opłaty za gospodarowanie odpadami komunalnymi, jeżeli właściciel nieruchomości zamieszkałej nie wypełnia obowiązku zbierania odpadów komunalnych w sposób selektywny, w wysokości 78,00 zł miesięcznie od osoby zamieszkującej daną nieruchomość.

3. Zwalnia się w części z opłaty za gospodarowanie odpadami komunalnymi, o której mowa w ust. 1, właściciele nieruchomości zabudowanych budynkami jednorodzinnymi, którzy zagospodarowują bioodpady stanowiące odpady komunalne w kompostownikach przydomowych, proporcjonalnie do zmniejszenia kosztów gospodarowania odpadami komunalnymi z gospodarstw domowych w wysokości 8,00 zł od osoby zamieszkującej daną nieruchomość.

§ 3. Traci moc uchwała Nr XLVI/474/23 Rady Gminy Dragacz z dnia 21 listopada 2023 r. w sprawie wyboru metody ustalenia opłaty za gospodarowanie odpadami komunalnymi na terenie nieruchomości oraz ustalenia stawki opłaty (Dz. Urz. Woj. Kuj.-Pom. poz. 7179).

§ 4. Wykonanie uchwały powierza się Wójtowi Gminy Dragacz.

§ 5. Uchwała wchodzi w życie z dniem 1 stycznia 2025 r. i podlega ogłoszeniu w Dzienniku Urzędowym Województwa Kujawsko-Pomorskiego.



Przewodniczący Rady

Krzysztof Książka

UZASADNIENIE

Na podstawie art. 6k ustawy z dnia 13 września 1996 r. o utrzymaniu czystości i porządku w gminach (Dz. U. z 2023 r. poz. 399) Rada Gminy Dragacz jest zobowiązana do podjęcia uchwały w sprawie wyboru metody ustalenia opłaty za gospodarowanie odpadami komunalnymi oraz ustalenia stawki opłaty.

W wyniku przeprowadzonego w trybie przetargu nieograniczonego postępowania o udzielenie zamówienia publicznego pn.: "Odbieranie i zagospodarowanie stałych odpadów komunalnych z zamieszkałych nieruchomości, położonych na terenie Gminy Dragacz wraz z dostarczeniem urządzeń i worków do gromadzenia odpadów w latach 2024-2025 rok" kwota rocznego wynagrodzenia należnego wykonawcy usługi wynosi 3 024 434,36 zł brutto.

Zgodnie z art. 6k ww. ustawy Rada Gminy ustala stawkę podstawową w przypadku wywiązywania się z obowiązku selektywnej zbiórki odpadów komunalnych, stawkę podwyższoną w przypadku stwierdzenia braku segregacji, stawkę obniżoną z tytułu posiadania kompostownika przydomowego i kompostowania w nim bioodpadów oraz stawki za pojemnik i worek o określonej pojemności.

Rada Gminy określając stawki opłat wzięła pod uwagę liczbę mieszkańców zamieszkujących gminę, ilość wytwarzanych odpadów oraz koszty funkcjonowania systemu gospodarowania odpadami komunalnymi. Obowiązujące stawki przyjęte uchwałą nr XLVI/474/23 Rady Gminy Dragacz z dnia 21 listopada 2023 r. nie są wystarczające do pokrycia kosztów funkcjonowania systemu, które obejmują koszty odbierania, transportu, zbierania, odzysku oraz unieszkodliwiania odpadów komunalnych, tworzenia i utrzymania Punktu Selektywnego Zbierania Odpadów Komunalnych oraz obsługi administracyjnej systemu.

Szacunkowa liczba mieszkańców gminy Dragacz wynosi 5505 osoby. Obowiązek selektywnego zbierania odpadów komunalnych dotyczy wszystkich mieszkańców nieruchomości zamieszkałych. Mieszkańcy mają możliwość uzyskania zwolnienia z części opłaty za gospodarowanie odpadami komunalnymi z tytułu posiadania kompostownika przydomowego i kompostowania w nim bioodpadów. Wynagrodzenie przedsiębiorcy odbierającego odpady oraz pozostałe ww. koszty wpłynęły na wysokość stawek określonych w niniejszej uchwale.

Mając na uwadze powyższe, konieczne jest podniesienie obowiązujących stawek za gospodarowanie odpadami komunalnymi, przy czym nadal niezbędne będzie pokrywanie części kosztów systemu gospodarowania odpadami z budżetu Gminy Dragacz. Tym samym podjęcie przedmiotowej uchwały jest uzasadnione.



Przewodniczący Rady

Krzysztof Książka

**UCHWAŁA NR VIII/58/24
RADY GMINY DRAGACZ**

z dnia 26 listopada 2024 r.

w sprawie emisji obligacji Gminy Dragacz oraz określenia zasad ich zbywania, nabywania i wykupu

Na podstawie art. 18 ust. 2 pkt 9 lit. b ustawy z dnia 8 marca 1990 r. o samorządzie gminnym (Dz. U. z 2024 r. poz. 1465 z późn. zm.¹⁾), art. 89 ust. 1 pkt 2 ustawy z dnia 27 sierpnia 2009 r. o finansach publicznych (Dz. U. z 2024 r. poz. 1530 z późn. zm.²⁾) oraz art. 2 pkt 5 i art. 33 pkt 2 ustawy z dnia 15 stycznia 2015 r. o obligacjach (Dz. U. z 2024 r. poz. 708) uchwała się, co następuje:

§ 1. 1. Gmina Dragacz wyemituje obligacje na łączną kwotę 3.000.000,00 zł (słownie: trzy miliony złotych 00/100) w łącznej liczbie 3.000 (słownie: trzy tysiące) sztuk o wartości nominalnej 1.000,00 zł (słownie: jeden tysiąc złotych 00/100) każda.

2. Emisja obligacji nastąpi poprzez propozycję nabycia skierowaną do jednego adresata.

3. Obligacje będą obligacjami na okaziciela.

4. Obligacje nie będą zabezpieczone.

§ 2. Emisja ma na celu pozyskanie środków na pokrycie planowanego deficytu budżetu.

§ 3. 1. Obligacje zostaną wyemitowane w 2024 roku, w następujących seriach:

1) seria A24 na kwotę 1.500.000,00 zł;

2) seria B24 na kwotę 1.500.000,00 zł;

2. Cena emisyjna jednej obligacji będzie równa wartości nominalnej.

3. Wydatki związane z przeprowadzeniem emisji zostaną pokryte z dochodów własnych Gminy Dragacz.

4. Dopuszcza się możliwość nieskorzystania z emisji niektórych serii obligacji.

§ 4. 1. Wykup obligacji nastąpi w terminach:

1) w 2037 roku wykupione zostaną obligacje serii A24;

2) w 2038 roku wykupione zostaną obligacje serii B24.

2. Obligacje zostaną wykupione według wartości nominalnej.

3. Jeżeli data wykupu obligacji przypada na sobotę lub dzień ustawowo wolny od pracy to wykup obligacji nastąpi w najbliższym dniu roboczym przypadającym po tym dniu.

4. Dopuszcza się możliwość nabycia przez Emitenta obligacji dowolnej serii przed terminem wykupu w celu ich umorzenia.

5. Terminy i tryb umorzenia określi Wójt Gminy Dragacz.

§ 5. 1. Oprocentowanie obligacji nalicza się od wartości nominalnej i wypłaca w okresach półrocznych liczonych od daty emisji, z zastrzeżeniem że pierwszy okres odsetkowy może trwać maksymalnie dwanaście miesięcy.

2. Oprocentowanie obligacji będzie zmienne, równe stawce WIBOR 6M, ustalonej na dwa dni robocze przed rozpoczęciem okresu odsetkowego, powiększonej o marżę.

3. Oprocentowanie wypłaca się w następnym dniu po upływie okresu odsetkowego.

4. Jeżeli termin wypłaty oprocentowania określony w ust. 3 przypadnie na sobotę lub dzień ustawowo wolny od pracy, wypłata oprocentowania nastąpi w najbliższym dniu roboczym przypadającym po tym dniu.

§ 6. 1. Wydatki związane z wypłatą oprocentowania zostaną pokryte z dochodów własnych Gminy Dragacz.

¹⁾Zmiany wymienionej ustawy zostały ogłoszone w Dz. U. z 2024 r. poz. 1572

²⁾Zmiany wymienionej ustawy zostały ogłoszone w Dz. U. z 2024 r. poz. 1572

2. Rozchody związane z wykupem obligacji zostaną pokryte z dochodów własnych lub przychodów Gminy Dragacz.

§ 7. Upoważnia się Wójta Gminy Dragacz do:

- 1) zawarcia umowy z podmiotem, któremu zostaną powierzone czynności związane ze zbywaniem i wykupem obligacji oraz wypłatą oprocentowania;
- 2) dokonywania wszelkich czynności związanych z przygotowaniem i przeprowadzeniem emisji obligacji;
- 3) wypełniania świadczeń wynikających z obligacji.

§ 8. Wykonanie uchwały powierza się Wójtowi Gminy Dragacz.

§ 9. Uchwała wchodzi w życie z dniem podjęcia.



Przewodniczący Rady

Krzysztof Książka

UZASADNIENIE

do Uchwały Nr VIII/57/24 Rady Gminy Dragacz z dnia 26 listopada w sprawie emisji obligacji Gminy Dragacz oraz zasad ich zbywania, nabywania i wykupu.

Niniejsza uchwała Rady Gminy Dragacz stanowi formalny początek i podstawę prawną procedury uruchamiania emisji obligacji komunalnych w trybie emisji niepublicznej. Obligacje komunalne to papiery wartościowe emitowane przez jednostkę samorządu terytorialnego. Jednostka samorządowa otrzymuje od nabywców obligacji środki pieniężne, natomiast sama jest zobowiązana do zapłaty obligatariuszom odsetek i wykupu obligacji po określonym czasie. Emisja obligacji ma na celu poprzez pozyskanie środków pieniężnych na spłatę zobowiązań oraz pokrycie deficytu budżetowego wynikającego z realizacji zadań inwestycyjnych w roku 2024.

Obligacje komunalne w swej istocie spełniają funkcję kredytu, jednak są dla Gminy bardziej korzystne niż tradycyjny komercyjny kredyt bankowy.

Wynika to przede wszystkim z uwagi na ich elastyczność. Instrument ten daje możliwość określenia takich terminów wykupu (spłaty kapitału), które zapewniają bezpieczeństwo w zakresie płynności finansowej budżetu.

Niniejsza uchwała Rady Gminy w sprawie emisji obligacji określa ogólne warunki emisji. Uchwała określa m. in. wielkość emisji, podział na serie, długość życia poszczególnych obligacji, sposób emisji.

Emisja obligacji komunalnych zapewnia środki niezbędne dla dalszego funkcjonowania i rozwoju Gminy.

Przewodniczący Rady


Krzysztof Książka

